*Date de publication: 18/11/2025*

Envoyé en préfecture le 17/11/2025
Reçu en préfecture le 17/11/2025
Publié le
ID : 060-200067965-20251113-17CA13112025-DE

ARC
AGGLOMÉRATION DE LA RÉGION DE
COMPIÈGNE

**EXTRAIT DU REGISTRE DES DÉLIBÉRATIONS DU CONSEIL D'AGGLOMÉRATION**

**SÉANCE DU 13 NOVEMBRE 2025**

**17 - Rapport annuel 2024 de l'ARC sur le prix et la qualité du service public de prévention et de gestion des déchets ménagers et assimilés et présentation des rapports d'exploitation des prestataires de collecte**

Date de convocation : 7 novembre 2025

Date d'affichage de la convocation : 7 novembre 2025

Nombre de Conseillers présents 41

Nombre de Conseillers représentés : 8

Nombre de Conseillers en exercice : 52

Nombre de Conseillers votants présents ou ayant donné pouvoir : 49

L'an deux mille vingt cinq, le treize novembre, à 19 heures 30, s'est réuni à la Salle du Conseil municipal sous la présidence de Philippe MARINI, le Conseil d'Agglomération formé par l'ensemble des conseillers communautaires titulaires des communes constituant l'Agglomération de la Région de Compiègne et la Basse Automne.

**Etaient présents :**

Philippe MARINI Maire de Compiègne Sénateur honoraire de l'Oise, Bernard HELLAL, Laurent PORTEBOIS, Jean DESESSART, Nicolas LEDAY, Jean-Pierre LEBOEUF, Eric BERTRAND, Jean-Pierre DESMOULINS, Jean-Luc MIGNARD, Romuald SEELS, Sophie VAILLANT (Suppléante de Béatrice MARTIN), Claude PICART, Alain DRICOURT, Jean-Marie LAVOISIER, Patrick LEROUX, Philippe BOUCHER, Philippe DEBLOIS (Suppléant de Sidonie MUSELET), Jean-Claude CHIREUX, Xavier LOUVET, Claude LEBON, Michel ARNOULD, Gilbert BOUTEILLE, Sophie SCHWARZ, Martine MIQUEL, Joël DUPUY de MÉRY, Arielle FRANÇOIS, Georges DIAB, Sandrine De FIGUEIREDO, Dominique RENARD, Christian TELLIER, Eugénie LE QUÉRÉ, Claudine GRÉHAN, Pierre VATIN, Xavier BOMBARD, Justyna DEPIERRE, Astrid CHOISNE, Zadiyé BLANC, Cécile DAVIDOVICS, Daniel LECA, Solange DUMAY, Etienne DIOT

**Ont donné pouvoir :**

Eric de VALROGER représenté par Christian TELLIER
Evelyne LE CHAPELLIER représentée par Cécile DAVIDOVICS
Marc-Antoine BREKIESZ représenté par Nicolas LEDAY
Emmanuel PASCUAL représenté par Sophie SCHWARZ
Thérèse-Marie LAMARCHE représentée par Jean-Luc MIGNARD
Jihade OUKADI représentée par Xavier BOMBARD
Evelyse GUYOT représentée par Dominique RENARD
Nicolas COTELLE représenté par Joël DUPUY de MÉRY

**Étaient absents excusés :**

Envoyé en préfecture le 17/11/2025
Reçu en préfecture le 17/11/2025
Publié le
ID : 060-200067965-20251113-17CA13112025-DE

Anne-Sophie FONTAINE, Emmanuelle BOUR, Emmanuelle GUILLAUME-MONNERY

**Assistaient en outre à cette séance :**

Xavier HUET, Directeur Général des Services - Claude CHARTIER, Directeur Général Adjoint/Responsable du Pôle Finances, Commande publique, Contrôle de gestion et Financements extérieurs - Sandrine BRIERE, Directrice Générale Adjointe/Responsable du Pôle Aménagement, Urbanisme et Grands projets - Charlotte KUZNIAK, Directrice Générale Adjointe/Responsable du Pôle Développement durable

**A été désignée secrétaire de séance :** Daniel LECA

Envoyé en préfecture le 17/11/2025
Reçu en préfecture le 17/11/2025
Publié le
ID : 060-200067965-20251113-17CA13112025-DE

**DEVELOPPEMENT DURABLE ET RISQUES MAJEURS**

**17 - Rapport annuel 2024 de l'ARC sur le prix et la qualité du service public de prévention et de gestion des déchets ménagers et assimilés et présentation des rapports d'exploitation des prestataires de collecte**

En application de l'article D.2224-1 du code général des collectivités territoriales et du décret n° 2000-404 du 11 mai 2000, le Président de l'Agglomération de la Région de Compiègne et de la Basse Automne présente le rapport annuel 2024 sur le prix et la qualité du service public de prévention et de gestion des déchets ménagers et assimilés.

Sont également présentés les rapports d'exploitation des prestataires de collecte suivants :

- Rapport d'exploitation de la société SEPUR, prestataire de service pour la collecte des déchets ménagers et assimilés,
- Rapport d'exploitation de la société MINÉRIS, prestataire de service pour la collecte du verre.

**Le Conseil d'Agglomération,**

Entendu le rapport présenté par Madame FRANÇOIS,

Vu l'article D.2224-1 du code général des collectivités territoriales,
Vu le décret n° 2000-404 du 11 mai 2000,

Vu le rapport annuel 2024 présenté sur le prix et la qualité du service public de prévention et de gestion des déchets ménagers et assimilés,

A reçu un avis favorable en Commission Finances - Contrôle de Gestion et Ressources Humaines du 04/11/2025
A reçu un avis favorable en Commission Développement Durable et Risques Majeurs du 13/10/2025

Et après en avoir délibéré,

**ADOPTE** le rapport annuel 2024 de l'ARC sur le prix et la qualité du service public de prévention et de gestion des déchets ménagers et assimilés joint en annexe, ainsi que sa synthèse également jointe,

**PREND ACTE** des rapports d'exploitation joints SEPUR pour la collecte des déchets ménagers et assimilés et MINERIS pour la collecte du verre.

ADOPTE à l'unanimité
par le Conseil d'Agglomération

Pour copie conforme,
Le Président,

Philippe MARINI,
Maire de Compiègne
Sénateur honoraire de l'Oise

Envoyé en préfecture le 17/11/2025
Reçu en préfecture le 17/11/2025
Publié le
ID : 060-200067965-20251113-17CA13112025-DE

Envoyé en préfecture le 17/11/2025
Reçu en préfecture le 17/11/2025
Publié le
ID : 060-200067965-20251113-17CA13112025-DE

ARC
AGGLOMÉRATION DE LA RÉGION DE COMPIÈGNE

# Rapport annuel

## sur le prix et la qualité du service public de prévention et de gestion des déchets ménagers et assimilés

# 2024

Envoyé en préfecture le 17/11/2025
Reçu en préfecture le 17/11/2025
Publié le
ID : 060-200067965-20251113-17CA13112025-DE

# Sommaire

**POURQUOI UN RAPPORT ANNUEL ? ..... 5**

**PARTIE 1 : INDICATEURS TECHNIQUES ..... 6**

Chapitre 1 : L'Agglomération de la Région de Compiègne et de la Basse Automne ..... 6

*1.1. Le territoire ..... 6*

*1.2. La population ..... 7*

*1.3. L'habitat et les ménages ..... 9*

Chapitre 2 : Les compétences Déchets de l'ARC ..... 11

*2.1 La répartition des compétences ..... 11*

*2.2 Les flux de déchets pris en charge et les services proposés ..... 14*

*2.3 Les limites de prise en charge des déchets ..... 15*

*2.4 La gouvernance des compétences Déchets ..... 16*

*2.5 Les moyens humains et techniques du service Déchets ..... 17*

Chapitre 3 : Les faits marquants de 2024 ..... 19

*3.1. Avenants collecte quartiers sensibles ..... 19*

*3.2. Appel à manifestation d'intérêt (AMI) ADEME pour le tri hors foyer ..... 19*

*3.3. Étude d'orientation pour la baisse de la Taxe d'Enlèvement des Ordures Ménagères ..... 19*

*3.4. Renouvellement de la convention d'objectif avec la recyclerie ..... 20*

*3.5. Travaux de l'extension de la Recyclerie de l'Agglomération du Compiégnois ..... 20*

*3.6. Actiond de sensibilisation au tri et à la prévention des déchets ..... Erreur ! Signet non défini.*

Envoyé en préfecture le 17/11/2025
Reçu en préfecture le 17/11/2025
Publié le
ID : 060-200067965-20251113-17CA13112025-DE

Chapitre 4 : Les outils et actions de prévention / communication ..... 21

*4.1. La promotion du compostage domestique ..... 21*

*4.2. Mise en place du tri chez les professionnels ..... 22*

*4.3. Porte à porte en habitat collectif ..... 22*

*4.4. Le Tri « Papier » en collaboration avec le SMDO ..... 22*

*4.5. Le tri dans les parcs publics et city stade ..... 23*

*4.6. Le tri dans les cimetières ..... 24*

*4.7. Animations en établissements scolaires ..... 24*

*4.8. Animations lors d'événements spécifiques sur le territoire ..... 26*

*4.3. Les outils de communication ..... 30*

Chapitre 5 : La collecte et le traitement des déchets par flux ..... 35

*5.1. Généralités ..... 35*

*5.2. Les Ordures Ménagères résiduelles ..... 38*

*5.3. Les Emballages-Papiers ..... 38*

*5.4. Le Verre ..... 39*

*5.5. Les cartons des professionnels ..... 41*

*5.6. Les Déchets Verts ..... 41*

*5.7. Les Encombrants ..... 42*

*5.8. Les Textiles, Linges et Chaussures (TLC) ..... 43*

*5.9. Les Sapins de Noël ..... 45*

*5.10. Les déchetteries ..... 46*

*5.11. Les Piles ..... 47*

*5.12. La recyclerie ..... 48*

*5.13. Focus sur les unités de traitement et de valorisation du SMDO ..... 49*

Envoyé en préfecture le 17/11/2025
Reçu en préfecture le 17/11/2025
Publié le
ID : 060-200067965-20251113-17CA13112025-DE

Chapitre 6 : Les tonnages de déchets captés ..... 52
*6.1. Les déchets ménagers et assimilés* ..... 52
*6.2. Evolution des tonnages par flux* ..... 57
*6.3. Le synoptique des tonnages de déchets par modes de traitement* ..... 67
Chapitre 7 : Le bilan de l'année et les projets à venir ..... 68
*7.1. Bilan des services Déchets* ..... 68
*7.2. Bilan de l'année 2024* ..... 69
*7.3. Analyse des objectifs réglementaires* ..... 70
*7.4. Les projets à venir* ..... 71
**PARTIE 2 : INDICATEURS FINANCIERS ..... 72**
Chapitre 8 : Le financement du service ..... 72
Chapitre 9 : Le coût du service ..... 73
Annexe 1 : Glossaire ..... 81
Annexe 2 : Rappel du contexte règlementaire ..... 82
Annexe 3 : Tonnages déchetteries ..... 84
Annexe 4 : Rappel du contexte et indicateurs ..... 85
Annexe 5 : Communication ..... 87
Annexe 6 : Vente de composteur ..... 94

Envoyé en préfecture le 17/11/2025
Reçu en préfecture le 17/11/2025
Publié le
ID : 060-200067965-20251113-17CA13112025-DE

# POURQUOI UN RAPPORT ANNUEL ?

La loi n°95-101 du 2 février 1995, dite Loi Barnier, relative au renforcement de la protection de l'environnement, met l'accent sur la **transparence et l'information des usagers**.

À cette fin, la loi Barnier précise qu'il revient au Président d'Établissement Public de Coopération Intercommunale, compétent en matière de gestion des déchets ménagers et assimilés de présenter à son assemblée délibérante un **Rapport annuel sur le Prix et la Qualité du Service public** de prévention et de gestion des déchets ménagers et assimilés.

Les indicateurs techniques et financiers figurant obligatoirement dans le rapport annuel sur le prix et la qualité du service public sont définis en annexe de ce décret.

De plus, le décret n°2015-1827 du 30 décembre 2015 issu de la Loi de Transition énergétique pour la Croissance Verte modifie les indicateurs minimums à présenter.

Ce rapport annuel vise un double objectif :

- **Rassembler et mettre en perspective, dans une logique de transparence**, les données existantes sur le sujet ;
- **Permettre l'information des citoyens** sur le fonctionnement, le coût, le financement et la qualité du service et, ce faisant, favoriser **la prise de conscience par les citoyens des enjeux de la prévention et du tri des déchets**, mais aussi de l'**économie circulaire** et de leur propre rôle dans la gestion locale des déchets.

Ce rapport est aussi un élément illustrant l'intégration de la politique « déchets » dans la politique « développement durable » de l'ARC. Il doit, ce faisant, lui **permettre d'optimiser le fonctionnement et le coût du service** de prévention et de gestion des déchets à travers le développement et le suivi d'indicateurs techniques et financiers.

Envoyé en préfecture le 17/11/2025
Reçu en préfecture le 17/11/2025
Publié le
ID : 060-200067965-20251113-17CA13112025-DE

# PARTIE 1 : INDICATEURS TECHNIQUES

## CHAPITRE 1 : L'AGGLOMÉRATION DE LA RÉGION DE COMPIÈGNE ET DE LA BASSE AUTOMNE

### 1.1. Le territoire

**L'Agglomération de la Région de Compiègne et de la Basse Automne (ARC)** a été créée en 2017, par la fusion de la communauté d'agglomération de la région de Compiègne (ARC – 16 communes, 74 585 habitants) avec la communauté de communes de la Basse Automne (CCBA – 6 communes, 10 461 habitants). Il constitue aujourd'hui un établissement public de coopération intercommunale (EPCI) composé de **22 communes** et regroupant **85 046 habitants** (données INSEE population totale 2022, en vigueur le 01/01/2024).

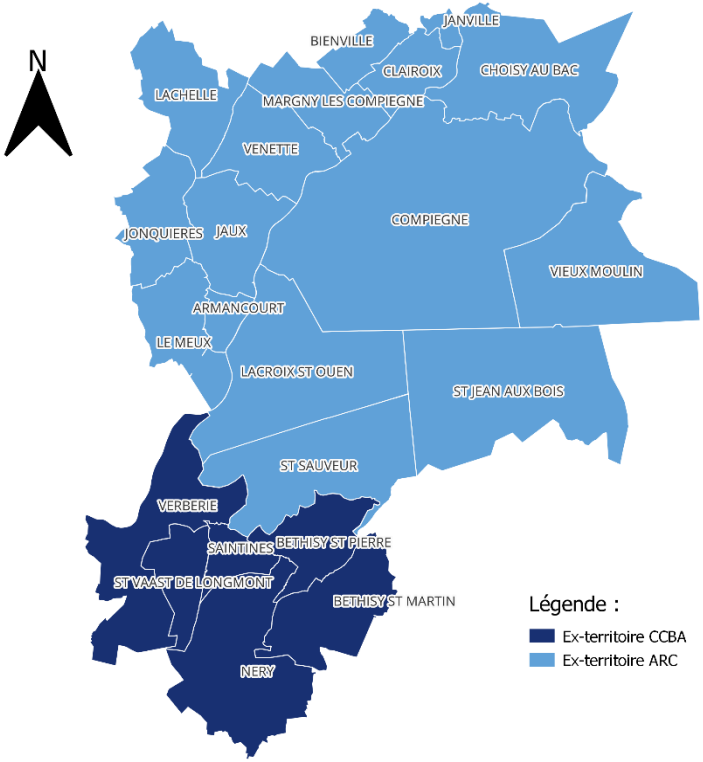


*FIGURE 1 : TERRITOIRE DE L'ARC*

L'ARC historique comprenait 16 communes : Armancourt, Bienville, Choisy-au-Bac, Clairoix, Compiègne, Janville, Jaux, Jonquières, La Croix-Saint-Ouen, Lachelle, Le Meux, Margny-lès-Compiègne, Saint-Jean-aux-Bois, Saint-Sauveur, Venette et Vieux–Moulin.

L'ex-CCBA comprenait 6 communes : Béthisy-Saint-Martin, Béthisy-Saint-Pierre, Néry, Saintines, Saint Vaast de Longmont et Verberie.

Avant la fusion, pour le financement du service public de prévention et de gestion des déchets, l'**ARC historique** avait mis en place une Taxe d'Enlèvement des Ordures Ménagères (**TEOM**), tandis que l'ex-**CCBA** avait institué une Redevance d'Enlèvement d'Ordures Ménagères Incitative (**REOMi**) à la pesée, depuis le 1er janvier 2011.

Suite à la fusion des territoires, le nouvel ensemble a conservé jusqu'au 31/12/2021 les 2 modes de financement du service. Le Code général des impôts et le Code général des collectivités territoriales obligeant à une **harmonisation du mode de financement** sous 5 ans maximum suite à la fusion, la communauté d'agglomération a décidé de mettre en place la **TEOM sur l'ensemble de son périmètre**.

Envoyé en préfecture le 17/11/2025
Reçu en préfecture le 17/11/2025
Publié le
ID : 060-200067965-20251113-17CA13112025-DE

## 1.2. La population

**Population / Densité de population 2024**

Avec une population de 85 046 habitants (population totale INSEE en vigueur au 01/01/2024), l'Agglomération de la Région de Compiègne et de la Basse Automne représente environ **10 % de la population de l'Oise**. À elle seule, la ville de Compiègne regroupe 41 418 habitants, soit près de 50% de la population de l'EPCI (il s'agit d'ailleurs de la 2ème commune la plus peuplée du département après Beauvais – 56 677 habitants).

Le territoire de l'ARC s'étend sur environ 265 km², ce qui ramène la densité de population moyenne à **321 habitants / km²** (à comparer à la densité de population moyenne française d'environ 120 habitants / km²).

| Communes | Population 2024 | | | Superficie | | Densité |
|---|---|---|---|---|---|---|
| | municipale | totale | % par rapport à l'ARC | Superficie | % par rapport à l'ARC | Habitants / km² |
| Armancourt | 535 hab. | 551 hab. | 1% | 2 km² | 1% | 264 |
| Bienville | 453 hab. | 463 hab. | 1% | 10 km² | 4% | 46 |
| Choisy – au – Bac | 3 322 hab. | 3 425 hab. | 4% | 7 km² | 2% | 509 |
| Clairoix | 2 232 hab. | 2 283 hab. | 3% | 4 km² | 1% | 636 |
| Compiègne | 40 394 hab. | 41 418 hab. | 49% | 16 km² | 6% | 2 547 |
| Janville | 641 hab. | 652 hab. | 1% | 5 km² | 2% | 136 |
| Jaux | 2 264 hab. | 2 327 hab. | 3% | 53 km² | 20% | 43 |
| Jonquières | 596 hab. | 618 hab. | 1% | 1 km² | 0% | 662 |
| Lachelle | 793 hab. | 823 hab. | 1% | 9 km² | 3% | 92 |
| La Croix St Ouen | 4 978 hab. | 5 145 hab. | 6% | 7 km² | 3% | 680 |
| Le Meux | 2 320 hab. | 2 377 hab. | 3% | 9 km² | 3% | 256 |
| Margny Lès Compiègne | 8 716 hab. | 8 896 hab. | 10% | 21 km² | 8% | 418 |
| Saint Jean aux Bois | 332 hab. | 338 hab. | 0% | 8 km² | 3% | 43 |
| Saint Sauveur | 1 743 hab. | 1 775 hab. | 2% | 7 km² | 3% | 262 |
| Venette | 2 808 hab. | 2 866 hab. | 3% | 16 km² | 6% | 172 |
| Vieux Moulin | 597 hab. | 628 hab. | 1% | 3 km² | 1% | 208 |
| Béthisy Saint Martin | 989 hab. | 1 008 hab. | 1% | 25 km² | 10% | 39 |
| Béthisy Saint Pierre | 3 135 hab. | 3 178 hab. | 4% | 17 km² | 6% | 190 |
| Néry | 643 hab. | 657 hab. | 1% | 5 km² | 2% | 131 |
| Saintines | 1 064 hab. | 1 084 hab. | 1% | 8 km² | 3% | 126 |
| Saint Vaast de Longmont | 640 hab. | 654 hab. | 1% | 15 km² | 6% | 43 |
| Verberie | 3 819 hab. | 3 880 hab. | 5% | 18 km² | 7% | 216 |
| **ARC** | **83 014 hab.** | **85 046 hab.** | **100%** | **264 km²** | **100%** | **315** |
| **OISE** | **812 130 hab.** | **830 730 hab.** | **ARC = 10 % de l'Oise** | **5 860 km²** | **ARC = 5 % de l'Oise** | **139** |
| **HAUTS-DE-FRANCE** | **6 004 947 hab.** | **5 995 300 hab.** | **ARC = 1 % des HDF** | **31 813 km²** | **ARC = 1 % des HDF** | **189** |
| **FRANCE** | **66 988 403 hab.** | **67 408 052 hab.** | **ARC = 0,1 % de la France** | **551 695 km²** | **ARC = 0,05 % de la France** | **121** |

*Tableau 1 : Population et densité de population des communes de l'ARC (données INSEE en vigueur au 01/01/2024)*

Envoyé en préfecture le 17/11/2025
Reçu en préfecture le 17/11/2025
Publié le
ID : 060-200067965-20251113-17CA13112025-DE

## Évolution de la population

Sur la période 2010-2024, la population globale de l'ARC a légèrement augmenté.

Fusion ARC historique et ex-CCBA

| Année | 2010 | 2011 | 2012 | 2013 | 2014 | 2015 | 2016 | 2017 | 2018 | 2019 | 2020 | 2021 | 2022 | 2023 | 2024 |
|---|---|---|---|---|---|---|---|---|---|---|---|---|---|---|---|
| **Population municipale** *(habitants)* | 81 644 | 82 113 | 81 639 | 81 512 | 80 517 | 81 226 | 81 635 | 82 016 | 81 829 | 82 180 | 82 280 | 82 870 | 83 159 | 83 078 | 83 014 |
| **Évolution annuelle** | | 0,6% | -0,6% | -0,2% | -1,2% | 0,9% | 0,5% | 0,5% | -0,2% | 0,4% | 0,1% | 0,7% | 0,3% | -0,1% | -0,1% |
| | | | | | | | +1,7 % entre 2010 et 2024 | | | | | | | | |
| **Population totale** *(habitants)* | 84 711 | 85 126 | 84 998 | 84 805 | 83 912 | 84 573 | 84 940 | 84 942 | 84 703 | 84 953 | 84 305 | 84 879 | 85 176 | 85 078 | 85 046 |
| **Évolution annuelle** | | 0,5% | -0,2% | -0,2% | -1,1% | 0,8% | 0,4% | 0,0% | -0,3% | 0,3% | -0,8% | 0,7% | 0,3% | -0,1% | 0,0% |
| | | | | | | | +0,4 % entre 2010 et 2024 | | | | | | | | |

*Tableau 2 : Evolution de la population du périmètre actuel de l'ARC entre 2010 et 2024 (données INSEE)*

## Typologie de milieu

La commune de **Compiègne** rassemble **près de la moitié de la population de l'ARC**, toutefois plus de 55% des communes du territoire sont des communes de moins de 2 000 habitants. Le territoire de l'agglomération presente donc des contrastres en termes de milieu (urbain / rural).

| Taille de commune | Nombre d'habitants par taille de commune | | Nombre de communes par taille | |
|---|---|---|---|---|
| | *en nombre* | *en %* | *en nombre* | *en %* |
| **De 0 à 500 habtants** | 801 hab. | 1% | 2 | 9% |
| **De 501 à 1 000 habitants** | 4 583 hab. | 5% | 7 | 32% |
| **De 1 001 à 2 000 habitants** | 3 867 hab. | 5% | 3 | 14% |
| **De 2 001 à 5 000 habitants** | 20 336 hab. | 24% | 7 | 32% |
| **De 5 001 à 10 00 habitants** | 14 041 hab. | 17% | 2 | 9% |
| **De 10 000 à 25 000 habitants** | 0 hab. | 0% | 0 | 0% |
| **> 25 000 habitants** | 41 418 hab. | 49% | 1 | 5% |
| **TOTAL ARC** | **85 046 hab.** | **100%** | **22** | **100%** |

*Tableau 3 : Taille des communes de l'ARC (données INSEE, année 2024)*

Selon le site SINOE – ADEME, l'ARC est classé en typologie « **mixte à dominante urbaine** ».

Envoyé en préfecture le 17/11/2025
Reçu en préfecture le 17/11/2025
Publié le
ID : 060-200067965-20251113-17CA13112025-DE

## 1.3. L'habitat et les ménages

### Typologie d'habitat

| Communes | Logements | Type de logements | | | | | | Occupation des logements | | | | | |
|---|---|---|---|---|---|---|---|---|---|---|---|---|---|
| | | Maisons | | Appartements | | Autres | | Principaux | | Secondaires / Occassionnels | | Vacants | |
| | | Nombre | % | Nombre | % | Nombre | % | Nombre | % | Nombre | % | Nombre | % |
| Armancourt | 254 | 226 | 89% | 25 | 10% | 3 | 1% | 234 | 92% | 8 | 3% | 12 | 5% |
| Béthisy-Saint-Martin | 489 | 456 | 93% | 33 | 7% | 0 | 0% | 431 | 88% | 17 | 3% | 40 | 8% |
| Béthisy-Saint-Pierre | 1 497 | 1 034 | 69% | 437 | 29% | 26 | 2% | 1 371 | 92% | 17 | 1% | 109 | 7% |
| Bienville | 183 | 175 | 96% | 8 | 4% | 0 | 0% | 171 | 93% | 1 | 1% | 11 | 6% |
| Choisy-au-Bac | 1 595 | 1 291 | 81% | 299 | 19% | 5 | 0% | 1 453 | 91% | 34 | 2% | 108 | 7% |
| Clairoix | 1 004 | 849 | 85% | 152 | 15% | 3 | 0% | 929 | 93% | 5 | 0% | 70 | 7% |
| Compiègne | 21 798 | 4 538 | 21% | 16 993 | 78% | 267 | 1% | 19 567 | 90% | 404 | 2% | 1 827 | 8% |
| Janville | 184 | 174 | 95% | 9 | 5% | 1 | 1% | 166 | 90% | 4 | 2% | 14 | 8% |
| Jaux | 985 | 778 | 79% | 181 | 18% | 26 | 3% | 911 | 92% | 14 | 1% | 59 | 6% |
| Jonquières | 2 423 | 1 969 | 81% | 439 | 18% | 15 | 1% | 2 145 | 89% | 35 | 1% | 244 | 10% |
| Lachelle | 351 | 330 | 94% | 20 | 6% | 1 | 0% | 327 | 93% | 9 | 3% | 14 | 4% |
| La Croix-Saint-Ouen | 2 459 | 1 773 | 72% | 682 | 28% | 4 | 0% | 2 300 | 94% | 21 | 1% | 138 | 6% |
| Le Meux | 1 002 | 821 | 82% | 153 | 15% | 28 | 3% | 925 | 92% | 18 | 2% | 59 | 6% |
| Margny-lès-Compiègne | 4 553 | 2 041 | 45% | 2 413 | 53% | 99 | 2% | 3 995 | 88% | 186 | 4% | 372 | 8% |
| Néry | 314 | 302 | 96% | 10 | 3% | 2 | 1% | 268 | 85% | 18 | 6% | 28 | 9% |
| Saintines | 463 | 416 | 90% | 47 | 10% | 0 | 0% | 429 | 93% | 13 | 3% | 22 | 5% |
| Saint-Jean-aux-Bois | 218 | 209 | 96% | 9 | 4% | 0 | 0% | 155 | 71% | 47 | 22% | 16 | 7% |
| Saint-Sauveur | 758 | 733 | 97% | 25 | 3% | 0 | 0% | 699 | 92% | 11 | 1% | 48 | 6% |
| Saint-Vaast-de-Longmont | 257 | 256 | 100% | 0 | 0% | 1 | 0% | 250 | 97% | 3 | 1% | 4 | 2% |
| Venette | 1 362 | 911 | 67% | 450 | 33% | 1 | 0% | 1 242 | 91% | 25 | 2% | 95 | 7% |
| Verberie | 1 905 | 1 134 | 60% | 765 | 40% | 6 | 0% | 1 715 | 90% | 33 | 2% | 157 | 8% |
| Vieux-Moulin | 305 | 294 | 96% | 10 | 3% | 1 | 0% | 251 | 82% | 25 | 8% | 29 | 10% |
| ARC | 44 359 | 20 710 | 47% | 23 160 | 52% | 489 | 1% | 38 146 | 86% | 923 | 2% | 3 247 | 7% |
| OISE | 371 327 | 248 686 | 67% | 118 769 | 32% | 3 872 | 1% | 335 994 | 90% | 9 151 | 2% | 26 181 | 7% |

*Tableau 4 : Type et occupation des logements des communes de l'ARC (données INSEE, logements construits avant 2016, périmètre 2022)*

Envoyé en préfecture le 17/11/2025
Reçu en préfecture le 17/11/2025
Publié le
ID : 060-200067965-20251113-17CA13112025-DE

Environ **44 000 logements** sont en place sur le territoire de l'ARC.
D'un point de vue de la typologie de logements, près de **52% des habitations du territoire correspondent à des appartements** (la part de logements collectifs est donc relativement importante). Cela est notamment marqué sur les communes de Compiègne et Margny-lès-Compiègne).
D'un point de vue de l'occupation des habitants, **plus de 86% des logements du territoire sont des résidences principales**. On notera toutefois une part non négligeable de logements secondaires/occasionnels sur la commune de Saint-Jean-aux-Bois.

**Nombre de ménages**

| Communes | Ménages 2023 | | | | | | Taille moyenne des ménages |
|---|---|---|---|---|---|---|---|
| | 1 personne | 2 personnes | 3 personnes | 4 personnes | 5 personnes et + | Total | |
| Armancourt | 52 | 102 | 44 | 29 | 5 | 232 | 2,3 hab. |
| Béthisy-Saint-Martin | 127 | 155 | 68 | 63 | 17 | 431 | 2,3 hab. |
| Béthisy-Saint-Pierre | 437 | 467 | 214 | 182 | 68 | 1 368 | 2,3 hab. |
| Bienville | 36 | 71 | 35 | 20 | 15 | 176 | 2,6 hab. |
| Choisy-au-Bac | 425 | 586 | 207 | 162 | 71 | 1 452 | 2,3 hab. |
| Clairoix | 269 | 325 | 152 | 119 | 64 | 929 | 2,4 hab. |
| Compiègne | 9 465 | 5 086 | 2 320 | 1 624 | 1 143 | 19 638 | 2,1 hab. |
| Janville | 74 | 112 | 30 | 43 | 14 | 272 | 2,4 hab. |
| Jaux | 259 | 356 | 137 | 118 | 40 | 910 | 2,5 hab. |
| Jonquières | 63 | 112 | 44 | 29 | 9 | 257 | 2,3 hab. |
| Lachelle | 79 | 120 | 56 | 61 | 10 | 326 | 2,4 hab. |
| Lacroix-Saint-Ouen | 763 | 873 | 336 | 231 | 84 | 2 288 | 2,2 hab. |
| Le Meux | 1 673 | 1 134 | 543 | 446 | 211 | 4 007 | 0,6 hab. |
| Margny-lès-Compiègne | 239 | 300 | 179 | 144 | 64 | 926 | 9,4 hab. |
| Néry | 73 | 91 | 39 | 48 | 14 | 265 | 2,5 hab. |
| Saintines | 117 | 137 | 75 | 75 | 30 | 434 | 2,5 hab. |
| Saint-Jean-aux-Bois | 49 | 60 | 15 | 20 | 5 | 150 | 2,2 hab. |
| Saint-Sauveur | 173 | 253 | 116 | 115 | 45 | 701 | 2,5 hab. |
| Saint-Vaast-de-Longmont | 46 | 95 | 44 | 53 | 14 | 252 | 2,5 hab. |
| Venette | 436 | 406 | 177 | 150 | 70 | 1 240 | 2,3 hab. |
| Verberie | 649 | 517 | 265 | 194 | 91 | 1 716 | 2,2 hab. |
| Vieux-Moulin | 67 | 101 | 40 | 29 | 14 | 252 | 2,4 hab. |
| **ARC** | **15 573** | **11 459** | **5 138** | **3 955** | **2 096** | **38 221** | **2,2 hab.** |

*Tableau 5 : Nombre de ménages de l'ARC (données INSEE)*

Envoyé en préfecture le 17/11/2025
Reçu en préfecture le 17/11/2025
Publié le
ID : 060-200067965-20251113-17CA13112025-DE

# CHAPITRE 2 : LES COMPÉTENCES DÉCHETS DE L'ARC

## 2.1 La répartition des compétences

La compétence de prévention et de gestion des déchets ménagers et assimilés de l'ARC est partagée entre la collectivité et le Syndicat Mixte du Département de l'Oise (SMDO). Le tableau ci-dessous présente les services en charge de chacun des parties :

| | Services aux particuliers (+ déchets assimilés) hormis les déchets verts et encombrants | | | | | | Services aux professionnels | |
|---|---|---|---|---|---|---|---|---|
| | Ordures Ménagères résiduelles | Recycables secs (hors verre) | Verre | Déchets verts | Encombrants | Déchetteries | Cartons | Déchets verts Services Techniques |
| ... en charge de l'ARC | Collecte | Collecte | Collecte Transport, Traitement par MINÉRIS | Collecte | Collecte Encombrants,D3E, Ferraille Transport, Traitement par SÉPUR (D3E et Ferraille) | | Collecte Transport, Traitement par SÉPUR | |
| ...en charge du SMDO | Transport Traitement | Transport Traitement | | Traitement | Traitement | Transport Traitement | | Traitement |

TABLEAU 6 : RÉPARTITION DES COMPÉTENCES DÉCHETS DE L'ARC

**L'ARC exerce la compétence « Collecte » des déchets ménagers et assimilés.** L'agglomération assure également les prestations de communication relatives au tri et à la prévention (actions visant à réduire la production de déchets) ainsi qu'à améliorer le geste de tri.

Cette compétence « Collecte » est assurée par différents prestataires privés avec lesquels l'ARC a contractualisé via la passation de marchés publics :

Envoyé en préfecture le 17/11/2025
Reçu en préfecture le 17/11/2025
Publié le
ID : 060-200067965-20251113-17CA13112025-DE

TABLEAU 7 : MARCHÉS DE COLLECTE DES DÉCHETS DE L'ARC

| Type de marché | Prestataire | Prestation | Flux ou service concerné(e, es, s) | Caractéristique du marché | | |
|---|---|---|---|---|---|---|
| | | | | Durée | Début | Fin *(Fin max.)* |
| Marchés publics | **SEPUR** | Collectes des déchets ménagers et assimilés en porte-à-porte | OMr, Recyclables Secs hors Verre, Déchets verts, Encombrants,férailles et DEEE, Cartons des commerçants hyper centre-ville et de quelques professionnelles diffus | 5 ans +2 fois 1 an | 01/07/2021 | 30/06/2026 *(30/06/2028)* |
| | **MINERIS** | Collecte des déchets ménagers et assimilés en apport volontaire | Verre | 1 an +2 fois 1 an +1 fois 6 mois | 07/11/2023 | 06/11/2024 *(06/04/2027)* |
| | **MINERIS Propreté** | Collecte des déchets ménagers et assimilés en apport volontaire | Verre | 1 an +2 fois 1 an | 26/04/2024 | 25/04/2026 *(25/04/2027)* |
| | **SULO** | Fourniture et livraison de bacs roulants pour la collecte | OMr, Recyclables Secs hors Verre | 2 ans | 22/04/2024 | 21/04/2026 |
| | **GARDIGAME** | Fournitue et livraison de composteurs en bois | Biodéchets | 1 an +1 fois 1 an | 22/04/2024 | 21/04/2025 *(21/04/2026)* |
| | **PTL** | Fourniture et livraison de sacs pour la collecte | OMr, Recyclables Secs hors Verre, Biodéchet | 1 an +2 fois 1 an | 15/11/2024 | 14/11/2025 *(14/11/2027)* |
| | **TAPIELO** | Fourniture et livraison de sacs pour la collecte | OMr, Recyclables Secs hors Verre, Biodéchet | 1 an +2 fois 1 an | 15/11/2024 | 14/11/2025 *(14/11/2027)* |
| | **Partage Travail** | Distribution en porte à porte, de sacs de collecte sur la commune de Compiègne | OMr, Recyclables Secs hors Verre, Biodéchet | 1 an +2 fois 1 an | 31/01/2024 | 30/01/2025 *(30/01/2027)* |
| **Convention** | **RAC** | Valorisation des objets réemployable | Recyclerie | 4 ans | 01/01/2025 | 31/12/2029 |

Envoyé en préfecture le 17/11/2025
Reçu en préfecture le 17/11/2025
Publié le
ID : 060-200067965-20251113-17CA13112025-DE

Dans le cadre du ramassage des déchets captés hors déchetteries, l'ARC a également passé des marchés publics pour :

- La fabrication et la fourniture de sacs blancs 30L, 50L et 100 L pour la collecte des Ordures Ménagères résiduelles ;
- La fabrication et la fourniture de sacs jaunes translucides 50L pour la collecte de tous les Emballages de tous les Papiers et de 100L spécifiques pour le tri hors des foyers ;
- La fabrication et la fourniture de sacs kraft pour la collecte des déchets verts ;
- La distribution des sacs cités ci-dessus.
- La fabrication et la fourniture de bacs roulants pour les Ordures Ménagères résiduelles et tous les Emballages de tous les Papiers ;

Dans le cadre d'action de prévention, l'ARC a également un marché d'achat de composteurs. Ils sont revendus, à tarifs réduits, aux usagers particuliers et professionnels (bailleurs, écoles, sociétés, cantines, …).

Dans le cadre du dispositif du tri « hors foyers », l'ARC a également passé en 2022 un marché d'achat de corbeilles doubles flux (Appel à Manifestation d'Intérêt de Citéo), qui seront rétrocédées aux communes par la suite. En 2023/2024, l'ARC a lancé un marché d'achats d'équipements (corbeilles, portes sacs, meubles de tri) dans le cadre de l'Appel à Manifestation d'intérêt de l'ADEME dans des lieux recevant du public.

À noter également, que l'ARC a :

- Participé à la création de la Recyclerie de l'Agglomération du Compiégnois (RAC), présente sur la commune de Margny-lès-Compiègne
  La RAC intervient aussi dans le cadre du service public de prévention et de gestion des déchets, via conventionnement, dans le cadre de la distribution annuelle des sacs aux communes de l'ARC, hors Compiègne et à la livraison des bacs, tout au long de l'année, auprès des usagers professionnels et aux particuliers uniquement de l'ex Basse Automne, servant au ramassage des déchets sur le territoire ainsi que leurs stockages.
- Conventionné avec la société SCRELEC afin de récupérer les piles usagées dans les mairies de la collectivité.
- Conventionné avec l'éco organisme ÉCOLOGIC pour les DEEE (Point Sépur et service technique de Compiègne).

Pour le **transport et le traitement des déchets**, l'ARC a transféré la compétence au **Syndicat Mixte du Département de l'Oise** (SMDO).
Le syndicat a en charge l'acheminement des déchets collectés vers des filières de traitement en vue de leur valorisation (énergétique, matière, organique). Le transport s'effectue par voie ferroviaire de Compiègne à Villers-Saint-Paul. Les déchets verts sont quant à eux directement vidés par le prestataire de collecte de l'ARC vers les sites dédiés.
À travers cette compétence déléguée, le syndicat exploite également un **réseau de déchetteries** (gestion du haut de quai et du bas de quai) auquel ont accès les usagers de l'ARC.

Envoyé en préfecture le 17/11/2025
Reçu en préfecture le 17/11/2025
Publié le
ID : 060-200067965-20251113-17CA13112025-DE

## 2.2 Les flux de déchets pris en charge et les services proposés

Le tableau ci-dessous synthétise les flux de déchets pris en charge et les principaux services proposés sur le territoire en termes de prévention et de gestion des déchets. Les prestations seront ensuite détaillées dans la suite du rapport.

| | COLLECTE | | | | TRAITEMENT | |
|---|---|---|---|---|---|---|
| | ***Usagers desservis*** | ***Mode*** | ***Fréquence*** | ***Contenant*** *(en fonction de l'historique du territoire fusionné)* | ***Lieu*** | ***Type*** |
| **Ordures Ménagères résiduelles** | Ménages + assimilés | **Porte-à porte** | C1 : pour 19 communes<br>C2 : Compiègne, Margny-lès-Compiègne et Venette<br>C6 : Hyper Centre-Ville de Compiègne | Sacs blancs ou bacs roulants | UVE Villers-Saint-Paul (60) | Valorisation énergétique |
| **Recyclables secs (hors verre)** | Ménages + assimilés | **Porte-à porte** | C1 | Sacs jaunes ou bacs roulants | Centre de tri Villers-Saint-Paul (60) | Recyclage |
| **Verre** | Ménages + assimilés | **Apport volontaire** | - | Conteneurs aériens ou enterrés | Centre de recyclage Veralia de Rozet-Saint-Albin (02) | Recyclage |
| **Déchets verts** | Ménages | **Porte-à porte** | C1 sur la période du 01/04 au 30/11 | Sacs biodégradables en papier-kraft | Plateforme de compostage Compost'Oise de Monchy-Humières (60) | Valorisation organique |
| **Encombrants** | Ménages | **Porte-à porte** | Sur rendez-vous<br>ou<br>en C1 pour les grands ensembles collectifs | En vrac | Plateforme de regroupement de Nogent-sur-Oise (60) / ISDND de Bouqueval (95) /Écologic Compiègne (60) | Valorisation matière, énergétique et enfouissement |
| **Déchetteries** | Ménages + professionnels | Accès au réseau de déchetteries du SMDO, notamment celles sur le territoire ou à proximité : Clairoix, Compiègne (ZI Nord et ZAC Mercières), Verberie, et Longueil-Sainte-Marie. | | | Filières de traitement adéquates à chaque flux capté sur les déchetteries | |
| **Cartons** | Commerçants Hyper Centre-Ville de Compiègne et quelques diffus | **Porte-à porte** | C1 à C5 | Bacs jaunes ou en vrac | Dépôt de SÉPUR à Compiègne (60) puis envoi à SUEZ –à Villeneuve-Saint- Germain (02) | Recyclage |
| **Déchets verts Services Techniques** | Professionnels | Dépôts en déchetteries, comptabilisés à part. | | | Plateforme de compostage Compost'Oise de Monchy-Humières (60) | Valorisation organique |

TABLEAU 8 PRÉSENTATION DES PRINCIPAUX SERVICES DE GESTION DES DÉCHETS EN PLACE SUR LE TERRITOIRE DE L'ARC

Envoyé en préfecture le 17/11/2025
Reçu en préfecture le 17/11/2025
Publié le
ID : 060-200067965-20251113-17CA13112025-DE

Il existe également sur le territoire des dispositifs de **collecte des Textiles / Linges / Chaussures** (TCL). Ce sont les communes de l'EPCI qui conventionnent directement avec les sociétés en charge. L'ARC apporte une aide au positionnement, qui est demandé généralement à côté d'un conteneur en verre afin d'optimiser la captation des flux. Le territoire dispose également d'une **structure pour le réemploi**, la Recyclerie de l'Agglomération du Compiégnois (RAC), présente sur la commune de Margny-lès-Compiègne.

## 2.3 Les limites de prise en charge des déchets

Les **bénéficiaires du service** de prévention et de gestion des déchets ménagers et assimilés sont :

- **Les usagers particuliers** : Tout ménage occupant un logement individuel ou collectif (propriétaire, locataire ou simplement occupant) en résidence principale ou secondaire.
- **Les usagers professionnels :**
  - ⟶ Les administrations, établissements publics, collectivités publiques,
  - ⟶ Les associations,
  - ⟶ Les édifices du culte,
  - ⟶ Les autres activités professionnelles produisant des déchets ménagers et assimilés dont les quantités et les caractéristiques, sans sujétions particulières, entrent dans le champ de la compétence de la collectivité.

Les déchets acceptés dans le cadre de chaque service de ramassage proposés sont définis dans le règlement de collecte de l'ARC. Les déchets refusés y sont précisés également.

**Point spécifique pour les déchets des professionnels**

Les professionnels ont des obligations spécifiques sur certains types de déchets :

- Obligation de tri à la source et de valorisation des emballages ;
- Obligation de collecte séparative et de valorisation organique des biodéchets ;
- Obligation de tri à la source et de valorisation des déchets composés majoritairement en masse de papier, de métal, de plastique, de verre ou de bois ;
- Obligation de tri à la source et de recyclage des papiers de bureau sur les sites regroupant plus de 20 personnes.

Pour les professionnels, l'ARC assure la collecte des déchets assimilés dans la limite de :

- **15 000 litres par semaine pour les déchets assimilés aux ordures ménagères,**
- **11 000 litres par semaine pour les déchets assimilés aux emballages recyclables et papiers-journaux.**

Lorsque la Collectivité, sur demande de l'usager professionnel, considère que les dispositifs de collecte et de traitement des déchets émanant de l'activité économique, sont compatibles avec son service, elle met en place ces dispositifs et réalise la collecte. Dans le cas contraire, l'usager professionnel doit s'orienter vers des prestataires spécialisés pour la collecte, la valorisation et le traitement de ses déchets. La collectivité délibère chaque année dans le cadre des demandes d'exonération de la Taxe, d'Enlèvement des Ordures Ménagères.

À noter que les professionnels sont également acceptés dans les déchetteries gérées par le SMDO sous conditions et sur facturation.

Envoyé en préfecture le 17/11/2025
Reçu en préfecture le 17/11/2025
Publié le
ID : 060-200067965-20251113-17CA13112025-DE

## 2.4 La gouvernance des compétences Déchets

L'ensemble des décisions relatives au service de collecte, de tri, de prévention et de gestion des déchets sont prises par la Commission Développement Durable et Risques Majeurs (DDRM), présentée ci-après :

**Président de la commission DDRM** : Éric Bertrand, Maire (Armancourt)

**Élus membres de la commission**

- Martin Battaglia (Béthisy-Saint-Martin)
- Michèle Cailleux (Béthisy-Saint-Pierre)
- Pascal Bonhomme (Bienville)
- Jean-Luc Mignard (Maire) ; Thierry Geistel (Choisy-au-bac)
- Emmanuel Guesnier (Clairoix)
- Arielle François ; Eugénie Le Quéré, Xavier Bombard ; Solange Dumay (Compiègne)
- Roger Guyard (Janville)
- Robert Hardivillier (Jaux)
- Chantal Vandehole (Jonquières)
- Jean Ponnou Delaffon (Lachelle)
- Philippe Bontemps ; Éric Seltzer ; Patrice Billard (La Croix Saint Ouen)
- Évelyne Le Chapellier (Maire) (Le Meux)
- Michel Pernot Du Breuil ; Émilie Audinet ; Philippe Recton (Margny-Lès-Compiègne)
- Jean Wimmer (Néry)
- Odile Robinet (Saint-Jean-aux-Bois)
- Yannick Le Pape (Saint-Sauveur)
- Gilbert Bouteille (Maire) (Saint Vaast de Longmont)
- Jean-Pierre Desmoulins (Maire) ; Delphine Debray (Saintines)
- Didier Lefort ; Aurélien Bernardie (Venette)
- Michel Arnould (Maire) ; Odile Arnould (Verberie)
- Christian Marsigny (Vieux-Moulin)

Envoyé en préfecture le 17/11/2025
Reçu en préfecture le 17/11/2025
Publié le
ID : 060-200067965-20251113-17CA13112025-DE

## 2.5 Les moyens humains et techniques du service Déchets

**Moyens humains de l'ARC**

L'ARC assure la compétence de collecte pour tous les flux. Elle délègue le transport, le traitement et les déchetteries au SMDO, auquel elle adhère.
La mise en œuvre des décisions, la gestion du service de collecte des déchets ménagers et assimilés, les actions de tri et de prévention des déchets ainsi que le bon fonctionnement des collectes sont effectuées par l'équipe **du service de gestion des déchets**, attaché à la **Direction du Pôle Développement Durable** (depuis la mutualisation du 1er octobre 2014) :

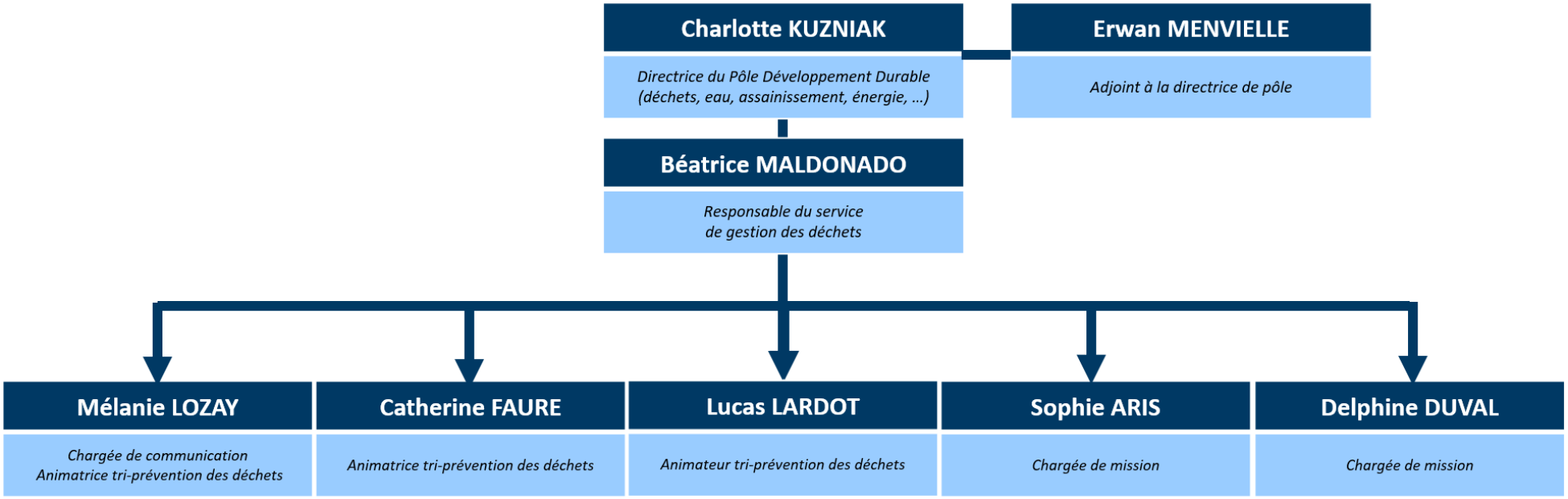


*Figure 2 : Organigramme 2024 du Pôle Développement Durable – Service Gestion des déchets*

Envoyé en préfecture le 17/11/2025
Reçu en préfecture le 17/11/2025
Publié le
ID : 060-200067965-20251113-17CA13112025-DE

**Moyens matériels utilisés dans le cadre des services de collecte proposés sur l'ARC**

- Pour la collecte des Ordures Ménagères résiduelles et des Emballages-Papiers
  La société SEPUR réalise la collectivité via :
  - ⟶ BOM 26T mono-compartimentées,
  - ⟶ BOM 19T mono-compartimentées,
  - ⟶ Mini benne (3,5 T et 10 T)
  - ⟶ Renault Zoé
  - ⟶ Fourgon 20 à 22 $m^3$

- Pour la collecte du verre
  La société MINÉRIS assure la prestation au moyen d'un véhicule semi–remorque, équipé d'une grue qui permet de collecter et d'acheminer le verre, directement sur le lieu de tri – valorisation, sans rupture de charge.

- Pour la collecte des déchets verts
  Le ramassage est assuré au moyen de bennes à compaction traditionnelle.

- Les contenants de collecte
  L'ARC met à disposition des usagers du territoire différents contenants de collecte pour les ramassages des Ordures Ménagères résiduelles (sacs / bacs), des Emballages-Papiers (sacs / bacs), des déchets verts (sacs kraft biodégradables), du Verre (conteneurs). Ces différents contenants sont présentés dans la suite du rapport (Chapitre 5).

Envoyé en préfecture le 17/11/2025
Reçu en préfecture le 17/11/2025
Publié le
ID : 060-200067965-20251113-17CA13112025-DE

# CHAPITRE 3 : LES FAITS MARQUANTS DE 2024

## 3.1. Avenants collecte quartiers sensibles

Le démarrage de l'avenant de collecte a commencé le 28 juin2024 et a pris fin le 11 décembre2024.
Cet avenant consiste à tester un changement d'horaires de collecte, sans modification de jours, pour l'habitat collectif des quartiers sensibles (l'Écharde, le Clos des Roses, les Mucisiens, le Square du Vivier Corax). Les changements d'horaires ont été opérés avec des collectes le matin en lieu et place de l'après-midi dans ces quartiers sensibles de la ville centre.
**Cela permet d'avoir une meilleure gestion des possibles dégradations en cas de violence urbaine comme celles ayant eu lieu** en juin/juillet 2023.

## 3.2. Appel à manifestation d'intérêt (AMI) ADEME pour le tri hors foyer

Après le premier Appel à Manifestation d'Intérêt (AMI) lancé par CITEO, l'ADEME avait quant à elle lancé un second AMI, en juin 2021, uniquement pour les établissements recevant du public à forte fréquentation (gare, cinémas, parcs de loisirs, salles de spectacles, stades etc.). Ces deux AMI sont complémentaires et visent à développer le tri et à capter tous les emballages et tous les papiers hors foyer issus de la consommation nomade. Dans ce cadre, toutes les collectivités adhérentes au SMDO ont été sollicitées pour participer à l'Appel à Manifestation d'Intérêt (AMI) soutenu par l'ADEME.
Cet AMI s'adresse pour partie aux collectivités exerçants la compétence collecte ou traitement, ainsi que celles compétentes en matière de propreté. En juillet 2021, les collectivités adhérentes au SMDO ont été sollicitées pour participer à ce second AMI. En octobre 2022, le SMDO a été retenu. Dans ce cadre, cet AMI ADEME ciblait les sites suivants : **Les gares, les espaces sportifs** (stades, terrains de sport, salles de sport (dont piscines), golfs, centres équestres …), **les espaces culturels** (musées et monuments), **les salles de spectacles, les cinémas, les campus et universités**.
Pour l'ARC, **36 sites** (dont **27 lieux de sports, 2 sites pour la gare, 1 campus et 6 lieux culturels**), avec un total maximum de 210 équipements, ont été retenus sur 9 communes (Choisy-au-Bac, Clairoix, Compiègne, Jaux, Lachelle, Margny-Lès-Compiègne, Venette, Verberie et Vieux Moulin).
En 2023 et 2024, un travail de terrain (rencontres, visites sur place et prise en compte des besoins spécifiques pour chacun des sites) a permis d'affiner les caractéristiques techniques des équipements spécifiques à chaque site. La pose des équipements a été réalisé en 2024, pour les 9 communes et 210 équipements concernés.

## 3.3. Étude d'orientation pour la baisse de la Taxe d'Enlèvement des Ordures Ménagères

Dans le cadre de la TEOM, l'ARC réalise une étude d'orientation du montant nécessaire au bon fonctionnement du Service Déchets. Cette étude a pour objectif d'identifier si une baisse de la TEOM est réalisable et n'impacterait pas les prestations de gestion des déchets.

Envoyé en préfecture le 17/11/2025
Reçu en préfecture le 17/11/2025
Publié le
ID : 060-200067965-20251113-17CA13112025-DE

### 3.4. Renouvellement de la convention d'objectif avec la recyclerie

En 2024, la convention liant l'Agglomération de la Région de Compiègne et Basse Automne avec la Recyclerie de l'Agglomération du Compiègnois arrive à échéance le 31 décembre 2024. L »ARC décide de renouveler la convention à compter du 1et janvier 2025 et prendra fin le 31 décembre 2029.

### 3.5. Travaux de l'extension de la Recyclerie de l'Agglomération du Compiégnois

Fin des travaux de l'extension de la Recyclerie de l'Agglomération du Compiégnois (travaux de toiture). Cela met un terme au projet d'investissement permettant à la RAC de s'agrandir.

### 3.6. Actions de sensibilisation au tri et a la prévention des déchets

Cf chapitre 4

Envoyé en préfecture le 17/11/2025
Reçu en préfecture le 17/11/2025
Publié le
ID : 060-200067965-20251113-17CA13112025-DE

# CHAPITRE 4 : LES OUTILS ET ACTIONS DE PRÉVENTION / COMMUNICATION

## 4.1. La promotion du compostage domestique

L'ARC fait la promotion du compostage grâce à la vente de composteurs à prix réduits à destination des particuliers et des professionnels du territoire :

- **Composteurs à destination des particuliers**
  - ⟶ 400 L Bois = 23 € TTC
  - ⟶ 600 L Bois = 26 €TTC
  - ⟶ 800 L Bois = 30 €TTC
- **Composteurs à destination des professionnels**
  - ⟶ 820 L Bois = 34 € TTC

Quatre journées de distribution des composteurs auprès des habitants, qui avaient passé commande, ont été menées en 2024 au local Déchet à Choisy-au-Bac (les dimanches 11 février, 7 avril, 8 septembre et 10 novembre), il y en avait eu 4 en 2023.



À ces occasions en 2024, **404 foyers** (2023 : 347 / 2022 : 287) **ont été sensibilisés au compostage et à la réduction des déchets**.

L'ARC a constaté l'intérêt grandissant pour le compostage à travers les demandes des habitants, des établissements scolaires, et les commandes qui se sont multipliées. En 2024, il n'y a pas eu de formations pour des référents composteurs de programmées contrairement à 2023.

À ces occasions, **94 employés et/ou agents ont été sensibilisés au compostage et à la réduction des déchets ainsi que 58 élèves en 2024**.

Le service de gestion des déchets, déjà engagé dans la promotion du compostage, a donc souhaité profiter de cet intérêt croissant des acteurs du territoire pour le compostage en :

- Axant ses actions de sensibilisation à la prévention des déchets sur la promotion du compostage,
- Accompagnant les initiatives nouvelles de mise en place du compostage,
- Initiant la pratique du compostage dans les services des communes du territoire, par souci d'éco-exemplarité.

Envoyé en préfecture le 17/11/2025
Reçu en préfecture le 17/11/2025
Publié le
ID : 060-200067965-20251113-17CA13112025-DE

## 4.2. Mise en place du tri chez les professionnels

Les animatrices tri et prévention sont intervenues auprès de **59 entreprises et commerces** pour mettre en place le tri afin d'améliorer la gestion de leurs déchets.
Les animatrices tri et prévention ont organisé des ateliers de sensibilisation aux consignes de tri au sein de 23 établissements : formation des employés
À ces occasions**, 934 salariés** ont également été formés aux gestes de tri.

## 4.3. Porte à porte en habitat collectif

En 2024, les animateurs tri et prévention ont réalisé des actions de sensibilisation auprès de **29 habitats collectifs** pour mettre en place le tri afin d'améliorer la gestion de leurs déchets, 21 actions de sensibilisation en porte à porte et 7 stands en pied d'immeubles.
À cette occasion **806 personnes** ont également été sensibilisés aux gestes de tri.

## 4.4. Le Tri « Papier » en collaboration avec le SMDO

Le tri, c'est à la maison, mais aussi au bureau et en classe ! Tous les papiers et tous les emballages se trient. Faire le tri au bureau est désormais possible.

Le COTTRI est un Contrat d'Objectifs Territorial Troisième Révolution Industrielle, entre l'ARC et l'ADEME, qui a permis de mener des actions communes avec les partenaires locaux dans 9 domaines sur la période de 2019 à mi 2022.
Depuis 2020, l'ARC en partenariat avec le SMDO, et CITEO, éco-organisme en charge des filières « emballages et papiers » au niveau national, propose un accompagnement à tous les établissements collectés par le service public :

**Distribution information en 2021 :**

- **Les administrations : 1 010 contenants distribués**
- **Les établissements scolaires : 4 052 contenants distribués**
- **Les entreprises : 348 contenants distribués**
- **246 tonnes de papiers de bureau collecté**

**En 2024 :**

- **314 (614 en 2023) corbeilles de bureau en cartons distribuées dont :**
  4 (233 en 2023) dans les **administrations**
  110 (176 en 2023) dans les **établissements scolaires**
  200 (205 en 2023) dans les **entreprises**
- **Interventions dans 23 entreprises et commerces,** une sensibilisation aux consignes de tri est également faite auprès des salariés

Envoyé en préfecture le 17/11/2025
Reçu en préfecture le 17/11/2025
Publié le
ID : 060-200067965-20251113-17CA13112025-DE

## 4.5. Le tri dans les parcs publics et city stade

Destinés à améliorer les performances de tri, les deux appels à manifestation d'intérêt (AMI) inities en 2021 l'un par CITEO, entreprise a mission en charge de la collecte, du tri et du recyclage des emballages et des papiers en France, l'autre par l'ADEME, l'Agence de l'environnement et de la maitrise de l'énergie, partagent des objectifs communs :

- assurer la continuité du geste de tri, depuis le foyer jusqu'aux lieux publics, en installant des équipements de collecte dans des lieux de forte fréquentation publique
- réduire les volumes d'ordures ménagères collectes ;
- se préparer au respect des prochaines échéances législatives, à savoir la généralisation, au 1er janvier 2025, de la collecte séparée pour le recyclage des déchets d'emballages pour les produits consommes hors foyer, le Recyclage de 75 des emballages à l'horizon 2022 et de 90 des bouteilles en plastique pour boisson en 2029.

L'importance du volet ≪ communication ≫
Plusieurs campagnes de communication accompagnent le déploiement des équipements qui sont installés dans les espaces publics du département des juillet 2022.

Le nouvel AMI de l'ADEME a pour objectif d'étendre le geste de tri hors foyer dans l'espace public et dans les établissements recevant du public tel que les gares, les lieux culturels, les lieux sportifs et les campus universitaires.

Pour ce projet, l'ARC a commandé 210 équipements permettant le tri des déchets (Corbeilles double flux, Meuble de tri, …) pour ses 34 sites retenus. L'installation de ces équipements s'est finalisée en 2024.
L'équipe d'animation du service déchets passera sur chaque site afin de coller les autocollants sur les contenants, de fournir des supports de communication aux agents des sites (affiches de communication, …). Dans la continuité, des formations spécifiques sur le geste du tri et aux consignes de tri seront réalisées, auprès des différents agents des sites en question en 2024.

Envoyé en préfecture le 17/11/2025
Reçu en préfecture le 17/11/2025
Publié le
ID : 060-200067965-20251113-17CA13112025-DE

## 4.6. Le tri dans les cimetières

En fin d'année 2024, un état des lieux de tous les cimetières de l'ARC a été réalisé. Certaines communes ne sont pas encore dotées de composteurs, ou sont en mauvais états. Le projet est de sensibiliser et de former tous les agents s'occupant des cimentières. Le but est de réorganiser l'espace compostage en intégrant un espace pour déposer la terre des pots de fleurs avant des jeter la plante dans le composteur de repositionner un bac jaune et noir a proximité du ou des composteurs, d'améliorer l'affichage pour chaque contenant et enfin de proposer un espace de dons pour les pots e très bons états afin qu'ils puissent être réutilisés.

## 4.7. Animations en établissements scolaires

En 2024, il y a eu **48 animations en milieux scolaires** (2023 : 38) relative à la gestion, au tri et à la prévention des déchets. Dans ce cadre, **1 739 enfants** (2023 : 2 441) ont pu être sensibilisés autour d'action types.

En 2024, les enfants ont pu être sensibilisés autour de divers actions comme la poubelle pédagogique, le papier recyclé, la lutte contre le gaspillage alimentaire et nettoyage de la nature.

**Pour l'année 2024, il y a eu des actions sur le gaspillage alimentaire dans 4 cantines.**

En juin 2024, le service déchets, en collaboration avec le service scolaire de la mairie de Margny-Lès-Compiègne, a réalisé des pesées alimentaires au sein de 4 cantines de la ville de Margny-Lès-Compiègne : Suzanne Lacore, Paul Bert, Buisson et Herriot.

L'objectif de ces pesées consiste à évaluer le gaspillage alimentaire observé dans les cantines, avant l'arrivée du nouveau Chef, en septembre 2024, qui prépare les repas sur place. Par la suite, des pesées supplémentaires seront réalisées en 2025.

Ces pesées se sont déroulées sur deux semaines consécutives (25 et 26) en juin pour avoir le plus de détails sur les gisements recueillis. Les agents de cantine avaient pour consigne de peser les restes alimentaires des enfants en fonction de la nature des ingrédients (pain, légumes, produits laitiers, …) et de noter les résultats sur un tableau fourni par l'équipe déchets de l'ARC. Étant donné que les cantines reçoivent uniquement les plats livrés, il n'y a aucun reste de préparation de repas à prendre en compte lors des pesées.

Au terme du test, l'équipe déchets a rassemblé les tableaux récapitulatifs des diverses cantines et a traité les informations pour en tirer un bilan des pertes.

La moyenne des pertes des 4 cantines est de 30,16 % pour les maternelles et 29,53 % pour les primaires. Pour rappel, en France, le gaspillage alimentaire représente en moyenne 30 à 40 % de la quantité des produits du repas.

Envoyé en préfecture le 17/11/2025
Reçu en préfecture le 17/11/2025
Publié le
ID : 060-200067965-20251113-17CA13112025-DE

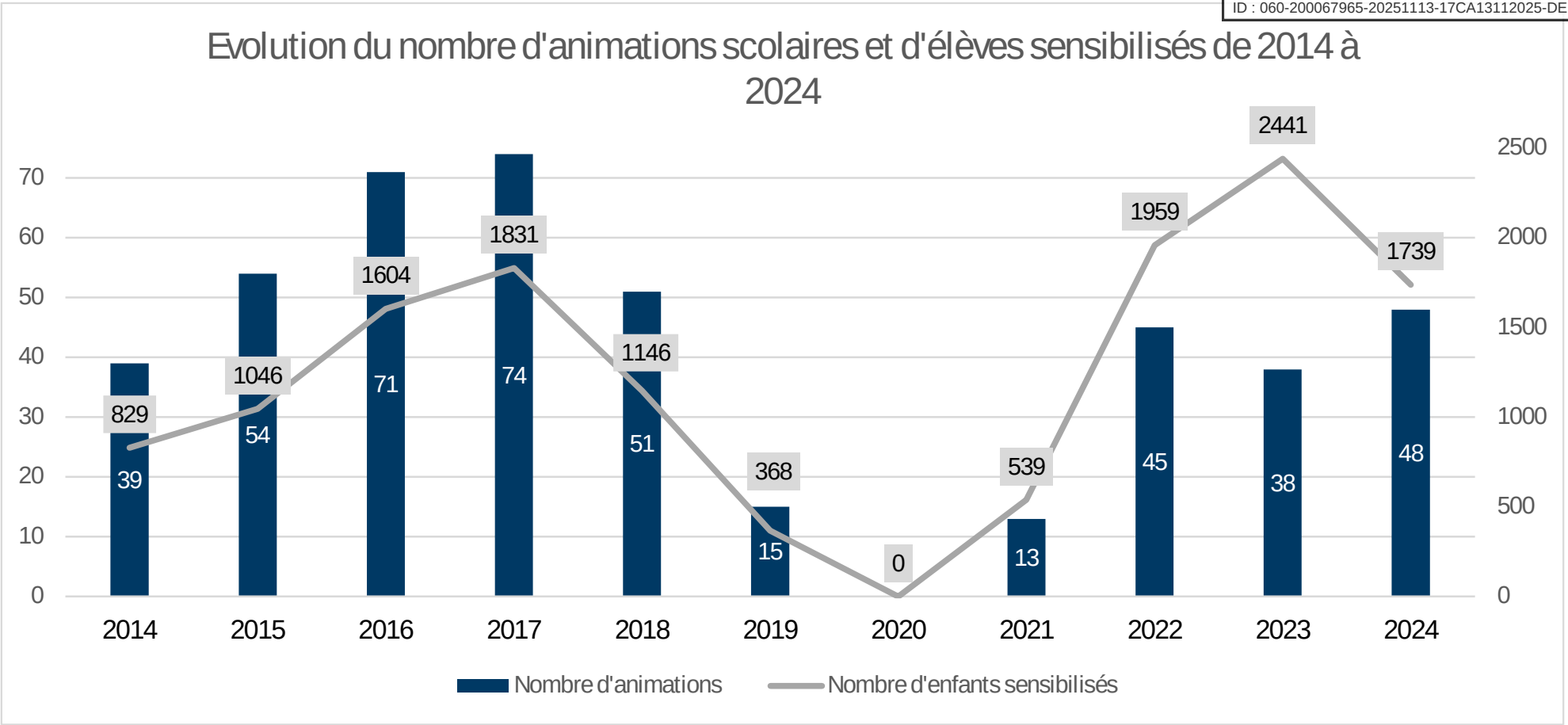


La fin des mesures prises par le gouvernement pour lutter contre l'épidémie de la COVID19, a permis de relancer un programme d'animations scolaires durant l'année 2022.
Le départ d'une animatrice en novembre 2022, **à limité le nombre d'animations** faite durant l'année 2023, mais l'arrivé d'un animateur en septembre 2023 a permis de réaugmenter le nombre d'animations scolaires.

Envoyé en préfecture le 17/11/2025
Reçu en préfecture le 17/11/2025
Publié le
ID : 060-200067965-20251113-17CA13112025-DE

## 4.8. Animations lors d'événements spécifiques sur le territoire

- **Journée d'intégration, organisé par l'UTC**

Lors de la journée d'intégration organisée par l'Université Technologique de Compiègne, le service déchets de l'ARC a tenu un stand sur le tri des déchets. Lors de cette journée environ 30 étudiants ont été sensibilisés au tri par des rappels des consignes de tri, des informations, auprès des nouveaux arrivants aux bonnes pratiques de tri sur le territoire de l'ARC.

- **Une formation de « référent composteur »**

Pas de formation en 2024.

- **Manifestation nettoyons la nature avec les Hauts de France Propre les 15, 16 et 17 mars**

Le principe est de sensibiliser les personnes aux déchets retrouvés en pleine nature et de rappeler les consignes de tri.
9 associations, 17 écoles, 1 entreprise et 10 mairies dans 16 communes ont participé à l'action de nettoyage de la nature des Hauts de France Propres du vendredi 15 mars au dimanche 17 mars 2024.
3 personnes de l'équipe ont été mobilisées pour participer dans les communes de Compiègne, Saint Vaast de Longmont, Verberie et Saintines le 18 et 19 mars.
La distribution de matériel a été réalisée sur un stand commun avec la Région, le 13 mars 2024.
En parallèle, le service déchets organise des collectes spécifiques sur demande des communes. Le SMDO délivre une carte spécifique pour l'accès aux déchetteries uniquement pour la période de l'évènement.

**Au total, 153 personnes ont été sensibilisées à la prévention des déchets et aux tris. Ces initiatives ont permis de collecter environ 4 tonnes de déchets (verres, déchets recyclables, mégots et ordures ménagères).**

- **Animation nouveau logement**

Les animatrices et animateurs de tri et de préventions sont intervenues auprès de **nouveaux habitats collectifs** en 2024 pour sensibiliser les usagers au tri des déchets.

Envoyé en préfecture le 17/11/2025
Reçu en préfecture le 17/11/2025
Publié le
ID : 060-200067965-20251113-17CA13112025-DE

- **Synthèse des actions publique en 2024**

| | Action Terrain | | |
|---|---|---|---|
| | nombre de personnes sensibilisées | Temps consacré en heure | nombre d'actions |
| Mise en place du tri | 132 | 90 | 59 |
| Manifestations | 4 646 | 408 | 26 |
| Nouveau logement | 179 | 49 | 7 |
| Rappel des consignes | 444 | 20 | 13 |
| Divers | 229 | 65 | 58 |
| | 5 630 | 632 | 163 |

Cf Action manifestation publique annexe 4 pour le détail des actions.

Envoyé en préfecture le 17/11/2025
Reçu en préfecture le 17/11/2025
Publié le
ID : 060-200067965-20251113-17CA13112025-DE

- **L'évolution de de la gestion des déchets lors des manifestations et brocantes :**

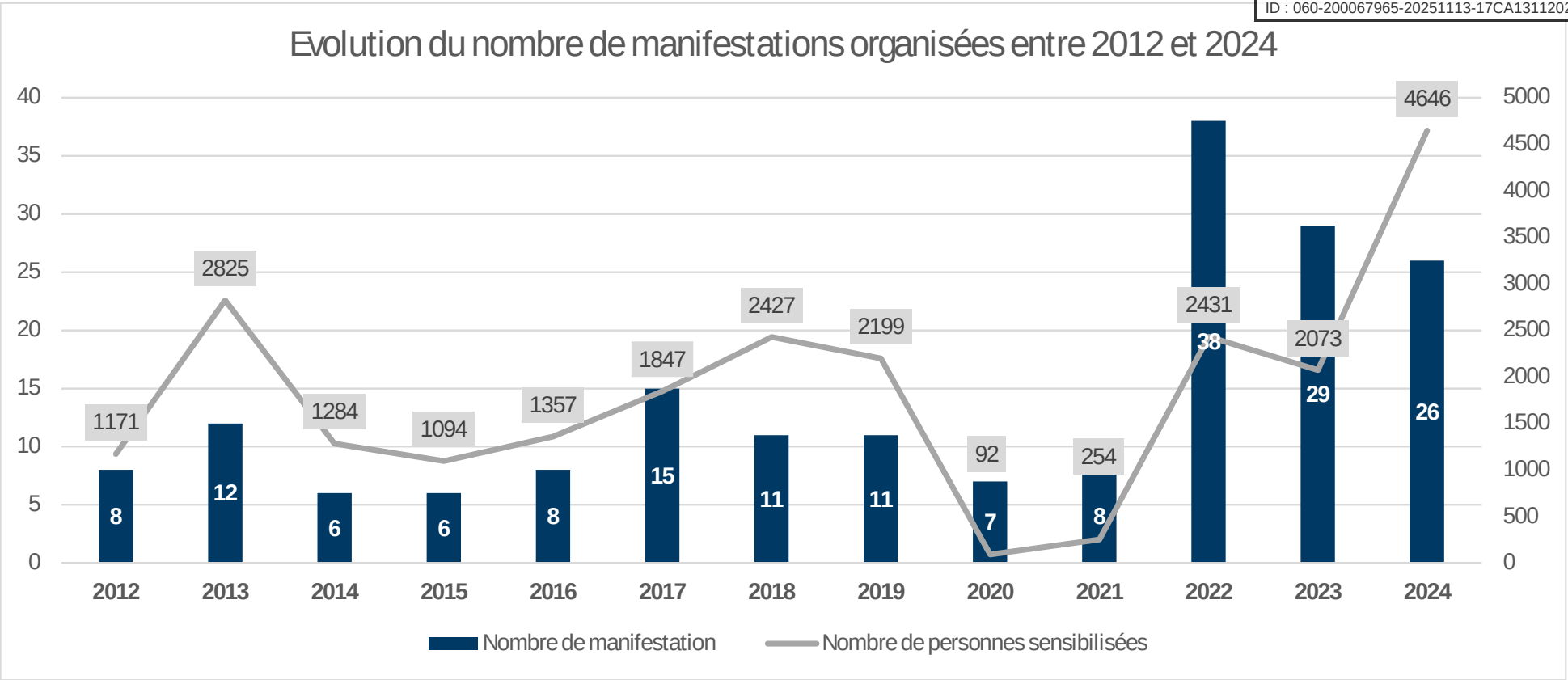


Il y a eu une baisse en 2023 du nombre de manifestations mais une hausse du nombre de personnes sensibilisés par rapport à 2022.
La fin des mesures prises par le gouvernement pour lutter contre l'épidémie de la COVID19, a permis l'organisation de nombreuses manifestations depuis 2022.
L'année 2024 a connu une petite **baisse du nombre de manifestations** organisé par l'ARC mais continu de sensibiliser un grand nombre de personnes.

Envoyé en préfecture le 17/11/2025
Reçu en préfecture le 17/11/2025
Publié le
ID : 060-200067965-20251113-17CA13112025-DE

## Évolution des gisements captés lors de certaines manifestations

Évolution de la gestion des déchets lors des manifestations entre 2015 et 2023, en tonne

| | 2015 | 2016 | 2017 | 2018 | 2019 | 2020 | 2021 | 2022 | 2023 | 2024 |
|---|---|---|---|---|---|---|---|---|---|---|
| Nbre manifestations | 6 | 8 | 7 | 2 | 7 | 3 | 23 | 30 | 29 | 21 |
| Nbre communes concernées | 3 | 2 | 3 | 1 | 4 | 2 | 5 | 6 | 5 | 6 |
| Tonnage total bennes | 48,46 | 44,60 | 8,36 | 4,74 | 0,00 | 0,00 | 0,00 | 0,00 | 0,00 | 0,00 |
| Tonnage total bacs jaunes | 0,00 | 2,12 | 5,41 | 9,70 | 10,60 | 2,72 | 1,34 | 12,83 | 6,02 | 4,02 |
| Tonnage total bacs OM | 0,00 | 0,00 | 17,29 | 22,36 | 12,92 | 4,32 | 1,79 | 37,60 | 9,06 | 7,72 |
| Tonnage total | 48,46 | 46,72 | 31,06 | 36,80 | 23,52 | 7,04 | 3,13 | 50,43 | 15,08 | 11,74 |

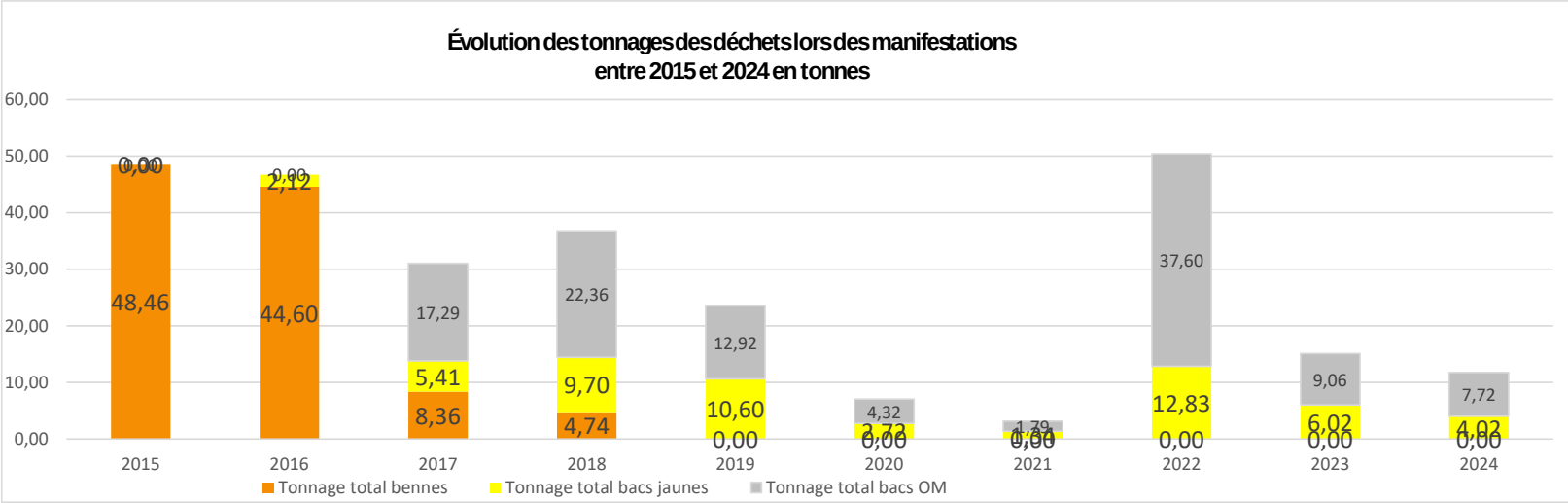


Nombre de bacs mis en place lors des manifestations.

| | 2015 | 2016 | 2017 | 2018 | 2019 | 2020 | 2021 | 2022 | 2023 | 2024 |
|---|---|---|---|---|---|---|---|---|---|---|
| **Nombre de bennes mises à disposition** | 46 | 44 | 13 | 1 | 0 | 0 | 0 | 0 | 0 | 0 |
| **Nombre de bacs jaunes mis à disposition*** | 60 | 339 | 254 | 296 | 145 | 75 | 63 | 292 | 239 | 174 |
| **Nombre de bacs OM mis à disposition*** | NR | 30 | 239 | 188 | 155 | 0 | 74 | 254 | 205 | 70 |

Envoyé en préfecture le 17/11/2025
Reçu en préfecture le 17/11/2025
Publié le
ID : 060-200067965-20251113-17CA13112025-DE

## 4.3. Les outils de communication

**Le site internet de l'ARC**

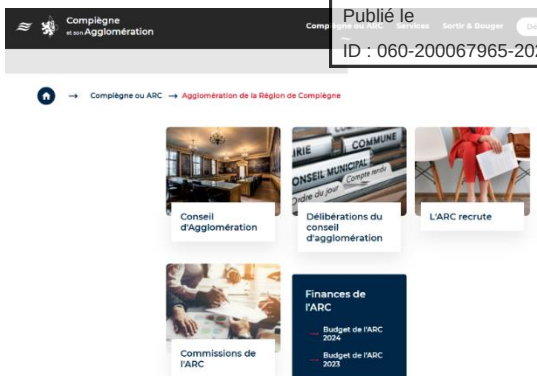


Le site internet de l'ARC intègre des pages spécifiques en lien avec la **gestion et la prévention des déchets** sur le territoire.

*Statistiques 2024 de visites des pages internet « Déchets »*

| Adresse internet par thématique | Nombre de vues | Évolution 2023/2024 |
|---|---|---|
| Déchets | 1 191 | -10 % |
| Collecte-des-déchets | 14 732 | +20 % |
| Tri-du-verre | 1 283 | -6 % |
| Guide-du-tri | 1 329 | -4 % |
| Recyclerie | 3 146 | +1 % |
| Déchetteries | 1 885 | +24 % |
| Compostage | 1 384 | +18 % |
| Encombrants-et-dechets-dequipements-electriques-et-electroniques | 3 142 | +22 % |
| Propreté | 220 | +2 % |
| **Total** | **28 312** | **-12%** |

*Tableau 9 : Visite par nombre de vue*

Il y a eu une baisse de 12 % des visites sur les pages « Déchets » de la collectivité.

Envoyé en préfecture le 17/11/2025
Reçu en préfecture le 17/11/2025
Publié le
ID : 060-200067965-20251113-17CA13112025-DE

**Le n° de téléphone et l'adresse mail dédiés aux questions des usagers sur le fonctionnement du service**

Pour tous éclaircissements ou autres questions, les usagers peuvent contacter la collectivité via les animatrices du tri de l'Agglomération de la Région de Compiègne (par mail ou par téléphone) : **Mail : service.dechets@agglo-compiegne.fr** **Téléphone : 03 44 40 76 33**

*Statistiques 2024 d'échanges avec les usagers*

**Demandes d'informations (collecte/déchetteries..): 977** (689 en 2023)
**Prévention et tri: 959** (928 en 2023)
**Réclamations: 579** (568 en 2023)

**Autres demandes (dépôts sauvages, demande de manifestation, de bacs, verre, teom, carte accès déchetterie, recyclerie..): 586** (non compté en 2023)

**TOTAL: 3 101 appels** (2 185 en 2023)

*10 : LES ÉCHANGES PAR COURRIERS ET COURIEL AVEC LES USAGERS EN 2024*

Envoyé en préfecture le 17/11/2025
Reçu en préfecture le 17/11/2025
Publié le
ID : 060-200067965-20251113-17CA13112025-DE

| | TOTAL |
|---|---|
| *janvier* | **270** |
| *février* | **175** |
| *mars* | **190** |
| *avril* | **252** |
| *mai* | **250** |
| *juin* | **168** |
| *juillet* | **210** |
| *août* | **220** |
| *septembre* | **171** |
| *octobre* | **213** |
| *novembre* | **148** |
| *décembre* | **248** |
| **2024** | **3 101** |
| **2023** | **2 185** |
| 2022 | 2 534 |
| *2021* | *3 269* |
| *2020* | *4 480* |
| *2019* | *2 844* |
| *Évolution 2023-2024* | *42%* |

*TABLEAU 11 : LES ÉCHANGES PAR APPEL AVEC LES USAGERS EN 2024*

En 2024, il y a eu plus d'appels téléphoniques des usagers à l'ARC pour soumettre des réclamations par rapport aux années précédentes. Cela peut s'expliquer par la mise en place de démarche en ligne facilitant les demandes des usagers. L'augmentation du nombre d'appel est également due à la prise en compte des appels reçu n'étant pas destinée aux services.
En ce qui concerne les échanges par courrier et courriel, on observe une légère diminution du nombre de courriers reçu en 2024 par rapport à l'année 2023. En ce qui concerne les courriels on observe le phénomène inverse.
La catégorie « Autres » regroupe essentiellement les échanges de mail en interne ainsi qu'aux mails provenant d'une erreur de services et la catégorie hors déchets corresponds aux échanges n'étant pas destinée aux services.

Envoyé en préfecture le 17/11/2025
Reçu en préfecture le 17/11/2025
Publié le
ID : 060-200067965-20251113-17CA13112025-DE

## La page Facebook de l'ARC

Une page « Développement Durable » de l'ARC, sur Facebook permet de sensibiliser et d'informer les usagers sur ces questions et notamment sur les activités et actions du service de gestion des déchets ménagers et assimilés.

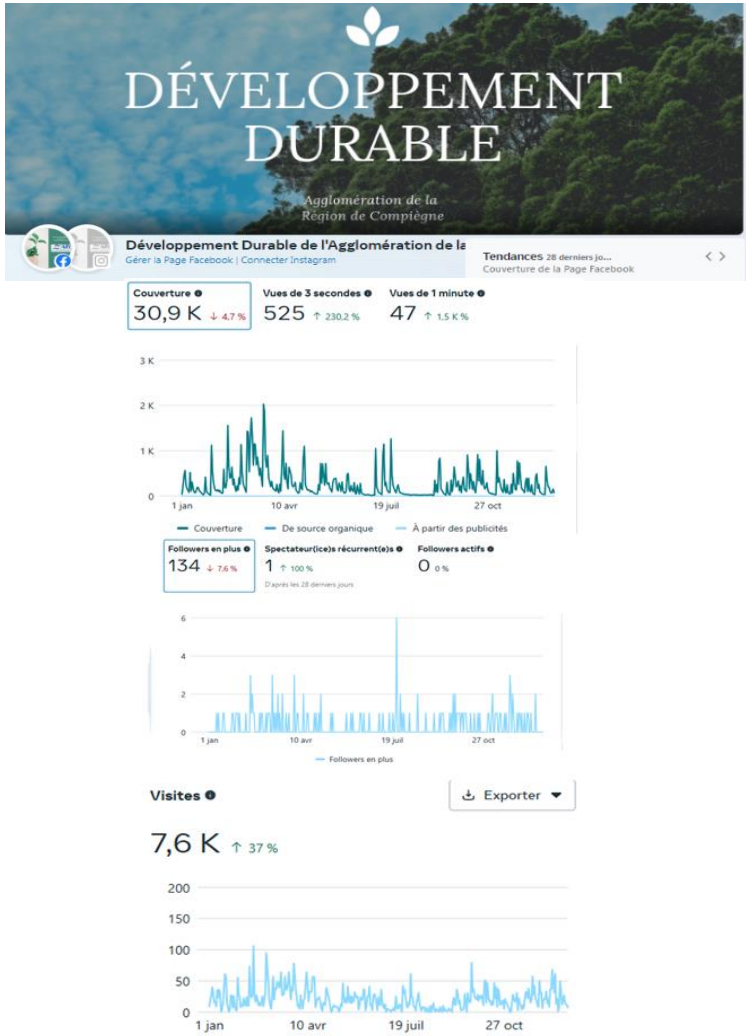


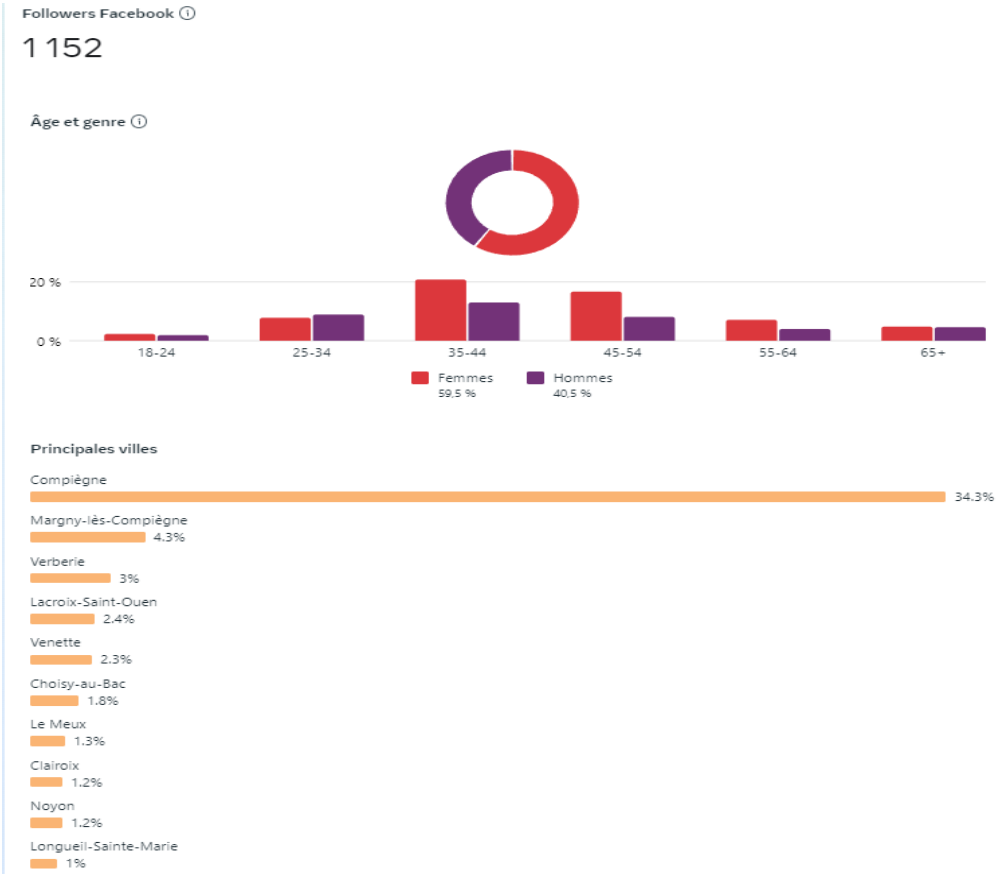


**30 859 personnes**

**1 269 J'aime** sur la page depuis

Envoyé en préfecture le 17/11/2025
Reçu en préfecture le 17/11/2025
Publié le
ID : 060-200067965-20251113-17CA13112025-DE

**Les supports de communication**

L'ARC met aussi à disposition des usagers des supports de communication permettant de mieux comprendre le mode de fonctionnement du service :

- Le guide de la gestion des déchets (guide du tri) : https://www.agglo-compiegne.fr/guide-du-tri
- Les calendriers de collecte
- Des fiches conseils pour la gestion alternatives des déchets : https://www.agglo-compiegne.fr/le-zero-phyto
- Une carte interactive localisant les équipements de collecte des déchets : https://geo.agglo-compiegne.fr/plan-interactif/index.html
- Un accès aux démarches en ligne : Développement durable | Site internet officiel de la ville de Compiègne et de son Agglomération (ARC)
- Des affiches (consignes de tri verre, encombrants, auto collant sur les bacs, …), pour l'affichage de la communication des ERP des locaux de propreté des entreprises, …

Envoyé en préfecture le 17/11/2025
Reçu en préfecture le 17/11/2025
Publié le
ID : 060-200067965-20251113-17CA13112025-DE

# CHAPITRE 5 : LA COLLECTE ET LE TRAITEMENT DES DÉCHETS PAR FLUX

## 5.1. Généralités

**Règles de précollecte**

Dans le cadre des différents ramassages proposés, l'ARC met à disposition des usagers différents contenants de collecte : sacs, bacs, conteneurs à verre aériens ou enterrés.

- **Contenants des habitats individuels**

  L'ARC fournit et distribue, une fois par an, aux foyers individuels, des sacs pour la présentation des déchets aux différentes collectes, à savoir :

  ⟶ **Sacs blancs** d'un volume de 50 litres ou de 30 litres destinés aux **ordures ménagères**
  - À l'exception des usagers de la commune de Jonquières équipés de bacs de 180 à 240 litres
  - À l'exception des usagers des 6 communes de l'ex basse Automne équipés de bacs

  ⟶ **Sacs jaunes translucides** d'un volume de 50 litres destinées aux **emballages- papiers**
  - A l'exception des usagers des 6 communes de l'ex basse Automne équipées de bacs

  ⟶ **Sacs en papiers kraft biodégradables** d'un volume de 100 litres à usage unique destinés aux déchets verts des habitations pavillonnaires des usagers des 16 communes de l'ex-Agglomération de la Région de Compiègne.

  ⟶ **Sacs réutilisables** pour les déchets verts des usagers particuliers des 6 communes de l'ex-Communauté de Communes de la Basse Automne.

  L'ARC sous-traite la distribution des sacs en porte à porte pour les habitants de la commune de Compiègne sous la forme d'un marché public.
  Les autres communes sont livrées en sacs par la RAC. Les communes effectuent ensuite la distribution auprès de ces habitants en habitat pavillonnaire. Pour effectuer ce service, l'ARC indemnise les communes. Cette indemnisation est fixée selon la base de l'indice des salaires de la fonction publique suivant une formule de calcul spécifique intégrant le nombre d'habitants à distribuer.

- **Contenants des habitats collectifs et des usagers professionnels**

  Pour les Ordures Ménagères résiduelles, il appartient aux usagers professionnels de se doter en bacs, hormis pour les 6 communes de l'ex Basse Automne.

  Pour l'habitat collectif et les usagers professionnels, l'ARC met à disposition et distribue gratuitement les **bacs roulants jaunes**, allant d'un volume de 240 litres à 660 litres, destinés à **tous les emballages et les papiers**.
  L'ARC sous-traite le stockage et la distribution des bacs sous la forme de convention avec la RAC. Pour le stockage le service déchet possède un local qui lui est propre basé à Choisy-au-Bac.

  Si un **habitat collectif** possède des espaces verts, les **déchets verts** issus de leur entretien doivent être **évacués par la copropriété** (soit en contrat privé avec l'entreprise chargée de l'entretien, soit en apportant les déchets verts en déchetteries (accès tarifé par le SMDO).

Envoyé en préfecture le 17/11/2025
Reçu en préfecture le 17/11/2025
Publié le
ID : 060-200067965-20251113-17CA13112025-DE

- **Conteneurs à verre**

L'ARC achète les conteneurs à verre aériens et enterrés. Ces conteneurs ont un volume allant de 3 à 4 $m^3$ (majoritairement du 4 $m^3$). Pour les conteneurs à verre enterrés, il appartient à chaque commune d'effectuer les travaux liés au génie civil.

- **Modalités de présentation des déchets au service de ramassage**

Le dépôt des récipients sur la voie publique doit être effectué la veille du ramassage, à partir de 19h00, de sorte que l'ensemble des déchets soit présenté pour la collecte qui démarre à 5h00 et se termine à 13 heures sur l'ensemble des Communes, à l'exception des communes de Saint-Jean-aux-Bois et Vieux-Moulin pour lesquelles la présentation des déchets est assurée à partir de 7h30 le jour de collecte. Pour Compiègne les récipients sont présentés à partir de 19h00 pour une collecte le soir même.
Les bacs doivent être rentrés dès que possible après leur vidage. En aucun cas, les bacs ne peuvent être à demeure sur le domaine public.

L'usager ne doit pas tasser le contenu des bacs de manière excessive et ne pas laisser déborder les déchets. Aucun sac ne doit être déposé au pied des bacs d'ordures ménagères et des bacs jaunes.
Un bac dont le volume est insuffisant devra être échangé, pour permettre la bonne exécution du service.
Le couvercle des récipients devra obligatoirement être fermé afin de permettre la bonne exécution des opérations de levage/vidage.
Les conteneurs doivent être présentés :

→ - devant l'habitation ou l'activité professionnelle, en position verticale sur les voies publiques ou privées ouvertes à la circulation publique, en bordure de trottoir, les poignées tournées vers la route afin de faciliter le travail de l'équipe de collecte.
Dans le cas d'un accès inadapté au véhicule de collecte, s'ils sont situés dans une impasse non accessible aux véhicules de collecte par exemple, les usagers doivent présenter les conteneurs en bordure de l'axe de circulation le plus proche ;

→ - l'intérieur des locaux poubelles s'ouvrant sans l'aide de clé, badge ou code, situés en bordure immédiate de voie publique et à condition que les conteneurs puissent être manipulés sans sujétions particulières (locaux propres, exempts d'encombrants limitant la circulation des conteneurs, accès de plain-pied).

Les conteneurs à quatre roues devront être présentés les deux freins appliqués pour assurer leur immobilisation.

Pour la collecte des déchets verts, les branchages doivent être présentés en fagots liés, d'une longueur maximale de 1,20 mètres et 25 kg maximum.

Les cartons volumineux des professionnels, pour être incorporés à la collecte des Emballages-Papiers, doivent être vidés et pliés.

Les collectes ont lieu les jours fériés sauf le 1er janvier, le 1er mai et le 25 décembre où le ramassage est alors assuré le jour ouvré suivant.

Les déchets ménagers assimilés des artisans, commerçants, administrations et établissements publics : mairies, cimetières, salles des fêtes, écoles, collèges, lycées, entreprises sont collectés en même temps que les déchets des ménages.

Envoyé en préfecture le 17/11/2025
Reçu en préfecture le 17/11/2025
Publié le
ID : 060-200067965-20251113-17CA13112025-DE

## Généralités sur les collectes

- **Planning de collecte des Ordures Ménagères / Emballages-Papiers / Déchets verts (hors déchetteries)**

| | Secteur | Jour de ramassage | | | | | |
|---|---|---|---|---|---|---|---|
| | | Lundi | Mardi | Mercredi | Jeudi | Vendredi | Samedi |
| | | **Collecte le matin** | | | | | |
| 21 communes | Armancourt | | DV | OM | CS | | |
| | Bienville | DV | | OM / CS | | | |
| | Choisy-au-Bac | | DV | | CS | OM | |
| | Clairoix | DV | | OM / CS | | | |
| | Janville | DV | | OM / CS | | | |
| | Jaux | | DV | OM | CS | | |
| | Jonquières | DV | OM | CS | | | |
| | Lachelle | DV | OM | CS | | | |
| | Lacroix-Saint-Ouen | DV | | OM | CS | | |
| | Le Meux | | DV / OM | | CS | | |
| | Margny-lès-Compiègne | DV | OM | | | OM / CS | |
| | Saint-Jean-aux-Bois | OM / CS | DV | | | | |
| | Saint-Sauveur | OM | DV | | CS | | |
| | Venette | DV | OM | | CS | OM | |
| | Vieux-Moulin | OM / CS | DV | | | | |
| | Béthisy-Saint-Martin | DV | | OM / CS | | | |
| | Béthisy-Saint-Pierre | DV | | | OM / CS | | OM (collectif) |
| | Néry | DV | | OM / CS | | | |
| | Saintines | DV | | OM / CS | | | |
| | Saint-Vaast-de-Longmont | DV | | OM / CS | | | |
| | Verberie | DV | OM / CS | | | | OM (collectif) |
| | | **Collecte le soir** | | | | | |
| Compiègne (hors secteur du Petit Margny) | Centre-Ville et EEM | DV / OM | OM | OM / CS | OM | OM | OM |
| | Zone 1 | DV / OM | | CS | OM | | |
| | Zone 2 | DV | OM | CS | | OM | |

*OM = Ordures Ménagères résiduelles CS = Emballages-Papiers DV = Déchets verts*

*Tableau 12 : Planning de ramassage en porte-à-porte des OMr / Emballages-Papiers / Déchets verts*

Envoyé en préfecture le 17/11/2025
Reçu en préfecture le 17/11/2025
Publié le
ID : 060-200067965-20251113-17CA13112025-DE

## 5.2. Les Ordures Ménagères résiduelles

**La collecte**

Les Ordures Ménagères résiduelles sont collectées en **porte-à-porte** par la **société SEPUR**.

Le renouvellement des marchés de collecte le 1er juillet 2021 a été l'occasion d'harmoniser les tournées de collecte :
L'hyper centre-ville de Compiègne est desservi six jours par semaine (C6)

- Les collèges, lycées et quelques points particuliers bénéficient de 3 ramassages par semaine (C3), pendant la période scolaire
- Les communes de Compiègne, Margny-lès-Compiègne, et Venette sont collectées 2 fois par semaine (C2).
- Les autres communes de l'ARC sont collectées une fois par semaine (C1)

**Les contenants**

Il existe 2 types de contenant sur le territoire de l'ARC fusionné :

- Des sacs blancs de 30 ou 50 Litres pour les maisons individuelles des 16 communes de l'ARC historique
- Des bacs individuels gris de 180L à 240L pour la commune de Jonquières
- Des bacs pour les 6 communes de l'ex CCBA.

**Le transfert / traitement**

Une fois les OMR collectées, les déchets sont apportés au quai de transfert à Compiègne avant d'être acheminés, par voie ferroviaire au **Centre de Valorisation Énergétique du SMDO** localisé à Villers-Saint-Paul permettant de transformer les déchets en électricité ou en chaleur.

## 5.3. Les Emballages-Papiers

**La collecte**

La collecte des Emballages-Papiers, hors verre, est réalisée en **monoflux** depuis le 1er septembre 2014 (c'est-à-dire regroupant les cartons d'emballages plats ou ondulés, tous les emballages en plastiques - extension des nouvelles consignes de tri des plastiques mis en place depuis 2012, les briques alimentaires (et les boîtes, barquettes, canettes, bombes aérosols en acier ou en aluminium ainsi que les journaux, revues, magazines, annuaires, catalogues, prospectus, publicités, papiers.).

Le ramassage est mené en **porte-à-porte une fois par semaine** (C1).

Envoyé en préfecture le 17/11/2025
Reçu en préfecture le 17/11/2025
Publié le
ID : 060-200067965-20251113-17CA13112025-DE

**Les contenants**

Il existe 2 types de contenant sur le territoire de l'ARC fusionné :

- Des sacs jaunes pour les maisons pavillonnaires des 16 communes historiques de l'ARC
- Des bacs jaunes pour les collectifs et les professionnels des 16 communes historiques de l'ARC
- Des bacs jaunes pour les pavillons, collectifs et les professionnels des 6 communes de l'ex CCBA.

**Le traitement**

Une fois les déchets collectés, ils sont apportés au quai de transfert à Compiègne avant d'être acheminés, par voie ferroviaire au Centre de Tri du SMDO localisé à Villers-Saint-Paul.

## 5.4. Le Verre

**La collecte**

La collecte se fait par **apport volontaire** des usagers dans des **conteneurs aériens, semi-enterrés ou enterrés**. La localisation des conteneurs est disponible sur le plan interactif sur le site : Plan interactif.

En 2024, sur le territoire de l'ARC, il y a 224 emplacements pour 262 conteneurs à verre, dont 201 aériens, 58 enterrés et 3 semi-enterrés.

**Les contenants**

En 2024, **262 conteneurs** (de 3 ou 4 m$^3$) étaient en place sur le territoire, soit une moyenne de 325 habitants desservis par conteneur. Parmi ce parc, 77% des conteneurs sont aériens, les autres conteneurs sont enterrés ou semi-enterrés. A noter que la préconisation en dotation est de l'ordre d'un conteneur pour 450 habitants.

| | |
|---|---|
| **Nombre de conteneurs disponibles** | 262 conteneurs |
| **Ratio du nombre de conteneurs par habitant** | 1 conteneur pour 325 habitants |
| **Tonnages collectés** | 2 268 tonnes |
| **Ratio (kg/hab./an)** | 26,6 kg/hab./an |

Envoyé en préfecture le 17/11/2025
Reçu en préfecture le 17/11/2025
Publié le
ID : 060-200067965-20251113-17CA13112025-DE

Le tableau ci-dessous présente le nombre de conteneurs par commune, et indique le nombre moyen d'habitants desservis par point.

| Communes | Nbre d'emplacement de conteneurs | Nbre de conteneurs Verre | Volume total des conteneurs Verre | Nbre d'habitants par conteneur | Pop. Total 2024 |
|---|---|---|---|---|---|
| ARMANCOURT | 3 | 4 | 16 m3 | 138 hab. | 551 hab. |
| BÉTHISY SAINT MARTIN | 3 | 5 | 20 m3 | 93 hab. | 463 hab. |
| BÉTHISY SAINT PIERRE | 9 | 11 | 43 m3 | 311 hab. | 3 425 hab. |
| BIENVILLE | 2 | 2 | 8 m3 | 1 142 hab. | 2 283 hab. |
| CHOISY AU BAC | 12 | 15 | 59 m3 | 2 761 hab. | 41 418 hab. |
| CLAIROIX | 7 | 10 | 40 m3 | 65 hab. | 652 hab. |
| COMPIEGNE | 104 | 113 | 459 m3 | 21 hab. | 2 327 hab. |
| JANVILLE | 3 | 3 | 12 m3 | 206 hab. | 618 hab. |
| JAUX | 8 | 10 | 39 m3 | 82 hab. | 823 hab. |
| JONQUIERES | 4 | 4 | 16 m3 | 1 286 hab. | 5 145 hab. |
| LA CROIX ST OUEN | 2 | 3 | 10 m3 | 792 hab. | 2 377 hab. |
| LACHELLE | 13 | 14 | 56 m3 | 635 hab. | 8 896 hab. |
| LE MEUX | 2 | 3 | 12 m3 | 113 hab. | 338 hab. |
| MARGNY LES COMPIEGNE | 16 | 21 | 84 m3 | 85 hab. | 1 775 hab. |
| NERY | 1 | 2 | 7 m3 | 1 433 hab. | 2 866 hab. |
| SAINT JEAN AUX BOIS | 3 | 3 | 12 m3 | 209 hab. | 628 hab. |
| SAINT SAUVEUR | 4 | 4 | 19 m3 | 252 hab. | 1 008 hab. |
| SAINT VAAST DE LONGMONT | 1 | 2 | 8 m3 | 1 589 hab. | 3 178 hab. |
| SAINTINES | 3 | 4 | 16 m3 | 164 hab. | 657 hab. |
| VENETTE | 9 | 11 | 48 m3 | 99 hab. | 1 084 hab. |
| VERBERIE | 13 | 15 | 57 m3 | 44 hab. | 654 hab. |
| VIEUX MOULIN | 2 | 3 | 12 m3 | 1 293 hab. | 3 880 hab. |
| **TOTAL** | **224** | **262** | **1 053 m3** | **325 hab.** | **85 046** |

*Tableau 13 : Conteneurs à Verre par commune de l'ARC*

La dotation moyenne en conteneur à Verre en apport volontaire est de 1 conteneur pour 325 habitants. A titre d'information, les préconisations CITEO vis-à-vis de la dotation en conteneurs à Verre en apport volontaire sont de 450 habitants/conteneur en milieu urbain, et 250 habitants/conteneur en milieu rural. Au global, la dotation sur le territoire de l'ARC est bonne.

**Le traitement**

Le verre déposé dans le territoire de l'ARC part ensuite dans l'Aisne, dans l'entreprise Veralia à Rozet-Saint-Albin, près de Château-Thierry où il est lavé et broyé avant d'être revendu à Saint-Gobain.

Envoyé en préfecture le 17/11/2025
Reçu en préfecture le 17/11/2025
Publié le
ID : 060-200067965-20251113-17CA13112025-DE

## 5.5. Les cartons des professionnels

**La collecte**

Cette prestation concerne notamment l'Hyper Centre-Ville (C5), secteur ou la concentration de cartons générées est la plus importante et où se pose par ailleurs des problèmes de stockage en raison de locaux historiquement exiguës. Quelques professionnels diffus intègrent le service en C3.

La collecte est assurée en porte à porte ou sur point de regroupement d'1 à 5 fois par semaine, du lundi au vendredi soir. Les cartons doivent être présentés vides et pliés à 19h.

**Le traitement**

Une fois les déchets collectés, ils sont regroupés au quai de transfert à Compiègne avant d'être acheminés, par voie ferroviaire au Centre de Tri du SMDO (PAPREC) localisé à Villers-Saint-Paul.

## 5.6. Les Déchets Verts

**La collecte**

Depuis le 1er avril 2003, une **collecte en porte-à-porte pour les déchets végétaux** a été intégrée sur le territoire de l'ARC.

La collecte des déchets verts concerne les tontes de gazon, tailles de végétaux, feuillages et petits branchages (diamètre inférieur à 40 mm) en provenance des particuliers.

La collecte sélective des déchets verts en porte-à-porte s'adresse **aux particuliers producteurs de déchets verts ne disposant pas de place pour mettre un ou plusieurs composteurs, ou ne pouvant se rendre en déchetterie**. Les grosses productions (tailles, feuilles, tontes) générant plus de 5 sacs/ semaine devront être acheminés par le particulier sur l'une des déchetteries du secteur.

Les déchets végétaux représentent l'ensemble des déchets de jardin des particuliers. Cette collecte est **réservée aux habitations pavillonnaires**, elle a lieu une fois par semaine (le lundi ou le mardi). La période de ramassage s'étale de **début avril à fin novembre** (de la semaine 14 à 48).

En dehors de cette période, les déchets verts doivent obligatoirement être déposés en déchetterie ou faire l'objet d'un compostage individuel.

**Les contenants**

Il existe 2 types de contenant sur le territoire de l'ARC fusionné, des **sacs Kraft** pour les 16 communes historique de l'ARC ainsi que des **sacs réutilisables** pour les 6 communes de l'ex CCBA.

**Le traitement**

L'ARC achemine ses déchets verts sur la **plateforme de compostage de Monchy-Humières**.

Envoyé en préfecture le 17/11/2025
Reçu en préfecture le 17/11/2025
Publié le
ID : 060-200067965-20251113-17CA13112025-DE

## 5.7. Les Encombrants

**La collecte**

L'ARC incite les habitants de la collectivité à apporter leurs objets encombrants et/ou D3E au travers de la chronologie suivante :

1. **L'apport en recyclerie** (déchets encombrants pouvant faire l'objet d'une seconde vie)
2. **La reprise des produits dans les magasins sous le principe du 1 pour 1** (pour les D3E)
3. **L'apport déchetterie**
4. **La collecte en porte-à-porte via la prise de rendez-vous**, ou **la collecte hebdomadaire dédiée aux grands ensembles collectifs denses**

Zoom sur la collecte sur rendez-vous
La collecte en porte-à-porte s'effectue sur rendez-vous après appel téléphonique auprès de SÉPUR.

L'habitat concerné par ce ramassage concerne le pavillonnaire et le petit collectif. Ces rendez-vous ont lieux le vendredi de la façon suivante :

- Semaines paires : Compiègne, Margny-Lès-Compiègne, Venette, La Croix Saint Ouen, Le Meux, Armancourt, Saint Sauveur, Jaux, Jonquières.
- Semaines impaires : Compiègne, Margny-Lès-Compiègne, Clairoix, Bienville, Choisy-au-Bac, Janville, Saint Jean aux Bois, Vieux Moulin.

Cette collecte vient en complément du dispositif d'apports volontaires en déchetteries et/ou recyclerie.
Il est possible de présenter les encombrants sur la voie publique la veille (à partir de 19H00) du jour de la collecte, distinction faite des différents types d'objets encombrants : ferrailles – appareils électriques et électroniques – éventuellement biens pouvant faire l'objet d'un réemploi – autres déchets.

**Les objets encombrants des professionnels doivent être apportés en déchetteries**, une participation financière est demandée.

Zoom sur la collecte des habitats collectifs
Les principaux grands ensembles des communes de Compiègne, Margny-Lès-Compiègne et Venette sont collectés à fréquence hebdomadaire le jeudi.
Les objets encombrants sont collectés en deux flux :

- Les objets encombrants non valorisables sont collectés en benne dites « mono » ;
- La ferraille et les déchets d'équipement électriques et électroniques sont collectés distinctement en benne « plateau », en vue de leur valorisation.

À noter
Les objets encombrants concernent l'ensemble des objets d'équipement ménagers, qui, en raison de leurs poids, de leur volume ou de leur nature ne peuvent être présentés dans les mêmes conditions que les déchets ménagers.
Ne sont pas compris dans la dénomination des objets encombrants : Les gravats, déblais, des particuliers comme des professionnels privés ou publics, les déchets fermentescibles, les déchets dangereux des ménages (peinture, huile, pneus, piles, batteries…).

**Le traitement**

L'ARC achemine les encombrants sur le site de Véolia de Nogent- sur-Oise où les encombrants seront regroupé puis envoyé sur le site de stockage (ISDND) de Véolia à Bouqueval.

Envoyé en préfecture le 17/11/2025
Reçu en préfecture le 17/11/2025
Publié le
ID : 060-200067965-20251113-17CA13112025-DE

## 5.8. Les Textiles, Linges et Chaussures (TLC)

**La collecte**

La collecte se fait par **apport volontaire** des usagers. La localisation des conteneurs est disponible sur le plan interactif sur le site : Plan interactif (agglo-compiegne.fr).

2 organismes, Ecotextile et Le Relais, se partagent les conteneurs sur le territoire.
Les communes de l'ARC conventionnent directement avec l'organisme de leur choix.

**Les contenants**

**66 conteneurs** étaient présents en 2024 sur le territoire, soit une dotation moyenne d'un conteneur pour 1 289 habitants. À noter que, la préconisation en dotation est de l'ordre d'**un conteneur pour 2 000 habitants**.

| | |
|---|---|
| **Nombre de conteneurs disponibles** | 66 conteneurs |
| **Ratio du nombre de conteneurs par habitant** | 1 conteneur pour 1 289 habitants |
| **Tonnage collecté** | 397 tonnes |
| **Ratio (kg/hab./an)** | 4,7 kg/hab./an |

Ecotextile a collecté 8,750 tonnes et Le Relai a collecté 388,173 tonnes de textiles

Envoyé en préfecture le 17/11/2025
Reçu en préfecture le 17/11/2025
Publié le
ID : 060-200067965-20251113-17CA13112025-DE

Le tableau ci-dessous présente le nombre de conteneurs TLC par commune, et indique le nombre moyen d'habitants desservis par point.

| Communes | Nbre de conteneurs Textiles | Volume total des conteneurs Textiles | Nbre d'habitants par conteneur | Pop. Municipale 2024 |
|---|---|---|---|---|
| ARMANCOURT | 1 | 0,20 m3 | 551 hab. | 551 |
| BÉTHISY SAINT MARTIN | 1 | 0,20 m3 | 1 008 hab. | 1 008 |
| BÉTHISY SAINT PIERRE | 2 | 0,40 m3 | 1 589 hab. | 3 178 |
| BIENVILLE | 0 | | | 463 |
| CHOISY AU BAC | 4 | 0,80 m3 | 856 hab. | 3 425 |
| CLAIROIX | 4 | 0,80 m3 | 571 hab. | 2 283 |
| COMPIEGNE | 28 | 5,60 m3 | 1 479 hab. | 41 418 |
| JANVILLE | 1 | 0,20 m3 | 652 hab. | 652 |
| JAUX | 2 | 0,40 m3 | 1 164 hab. | 2 327 |
| JONQUIERES | 1 | 0,20 m3 | 618 hab. | 618 |
| LA CROIX ST OUEN | 4 | 0,80 m3 | 1 286 hab. | 5 145 |
| LACHELLE | 0 | | | 823 |
| LE MEUX | 2 | 0,40 m3 | 1 189 hab. | 2 377 |
| MARGNY LES COMPIEGNE | 6 | 1,20 m3 | 1 483 hab. | 8 896 |
| NERY | 0 | | | 657 |
| SAINT JEAN AUX BOIS | 0 | | | 338 |
| SAINT SAUVEUR | 2 | 0,40 m3 | 888 hab. | 1 775 |
| SAINT VAAST DE LONGMONT | 1 | 0,20 m3 | 654 hab. | 654 |
| SAINTINES | 1 | | | 1 084 |
| VENETTE | 2 | 0,40 m3 | 1 433 hab. | 2 866 |
| VERBERIE | 4 | 0,80 m3 | 970 hab. | 3 880 |
| VIEUX MOULIN | 0 | | | 628 |
| **TOTAL** | **66** | **264 m3** | **1 289 hab.** | **85 046 hab.** |

Envoyé en préfecture le 17/11/2025
Reçu en préfecture le 17/11/2025
Publié le
ID : 060-200067965-20251113-17CA13112025-DE

## 5.9. Les Sapins de Noël

**La collecte**

En janvier 2009, l'ARC avait organisé une collecte des sapins afin de les valoriser. Depuis janvier 2010, cette collecte spécifique a été intégrée dans les marchés actuels.

Elle se déroule en janvier sur deux semaines, le même jour de la collecte des déchets verts des communes. Elle concerne tous les sapins des particuliers sauf ceux recouverts d'un sac plastique ou de neige, blancs ou colorés. Ces derniers doivent obligatoirement être apportés en déchetterie.

**Le traitement**

L'ARC achemine ses déchets verts dont les sapins de noël sur **la plateforme de compostage** de Monchy-Humières.

Photo aérienne de la compostière de Monchy-Humières (site internet de la Compost'Oise)

Envoyé en préfecture le 17/11/2025
Reçu en préfecture le 17/11/2025
Publié le
ID : 060-200067965-20251113-17CA13112025-DE

## 5.10. Les déchetteries

Les déchetteries sont **gérées par le Syndicat Mixte du Département de l'Oise** (SMDO).

**La localisation des sites**

Les usagers de l'ARC ont accès à l'ensemble du réseau de déchetteries du SMDO. Toutefois, les habitants de la collectivité utilisent de préférence les 4 installations implantées sur le territoire de l'ARC (Clairoix, Compiègne ZI Nord/Mercières, Verberie), et celle de Longueil Sainte-Marie à proximité.

| | |
|---|---|
| Clairoix | Rue Petite Couture : 60 280 Clairoix |
| Compiègne ZI Nord | 50 route de Choisy-au-Bac : 60 200 Compiègne |
| Compiègne ZAC Mercières | 12 chemin de Mercières : 60 200 Compiègne |
| Verberie | Route de Saint-Sauveur : 60 410 Verberie |
| Longueil Sainte Marie | 43 Rue de Picardie 60 126 : Longueil-Sainte-Marie |

La localisation précise des déchetteries du SMDO sur le territoire est disponible sur un plan interactif sur le site : Plan interactif (agglo-compiegne.fr)

Les déchetteries sont accessibles gratuitement à tous les habitants de l'ARC sur présentation d'une carte d'accès (système de carte à puce mise en place depuis 2012). Les professionnels peuvent également accéder aux sites sous conditions et moyennant une participation financière.

Toutes informations concernant les horaires d'ouverture des déchetteries, leurs localisations, les déchets acceptés, les formulaires pour acquérir des cartes d'accès sont présents sur le site internet du SMDO : https://www.smdoise.fr

**La fréquentation des installations**

Le tableau ci-dessous présente la fréquentation des déchetteries du SMDO par les usagers de l'ARC pour l'année 2024 :

| Déchetterie | *Total visites des usagers du SMDO* | *Visites des usagers de l'ARC* | *dont usagers ARC historique* | *dont usagers ex-CCBA* | *% d'utilisation des sites par les usagers ARC à 22 par rapport à ceux du SMDO* | *Répartition des visites des usagers de l'ARC à 22 par site* |
|---|---|---|---|---|---|---|
| **Clairoix** | 29 317 | 17 963 | *17 866* | *97* | **61%** | **20%** |
| **Compiègne ZI Nord** | 19 946 | 17 854 | *17 763* | *91* | **90%** | **20%** |
| **Compiègne Mercières** | 29 740 | 27 380 | *26 932* | *448* | **92%** | **31%** |
| **Verberie** | 25 653 | 19 429 | *3 848* | *15 581* | **76%** | **22%** |
| **Longueil Sainte-Marie** | 23 058 | 6 839 | *6 295* | *544* | **30%** | **8%** |
| **TOTAL** | **127 714** | **89 465** | ***72 704*** | ***16 761*** | **70%** | **100%** |

Année 2024

*TABLEAU 14 : VISITES EN DÉCHETTERIES POUR LES USAGERS DE L'ARC POUR L'ANNÉE 2024*

Envoyé en préfecture le 17/11/2025
Reçu en préfecture le 17/11/2025
Publié le
ID : 060-200067965-20251113-17CA13112025-DE

En 2024, il y a eu **89 465 visites** d'usagers du territoire de l'ARC sur les déchetteries soit une moyenne de **1 visite par habitant**.

Ce chiffre est à comparer avec les moyennes de références ADEME (SINOE 2021) :

- France : 2,14 visites / habitant / an
- Hauts-de-France : 1,86 visites / habitant / an
- Oise : 1,72 visites / habitant / an

En 2023, on notait plus de **85 328 visites** en déchèteries. Les visites dans les installations ont donc **augmenté de 5%** entre 2023 et 2024.

## 5.11. Les Piles

En 2024 comme en 2023, l'ARC a effectué 2 demandes de collecte des piles sur la plate-forme Track déchet qui ont été collecté par l'éco-organisme.

Cela représente en 2024, 204 kg (369kg en 2023).

Envoyé en préfecture le 17/11/2025
Reçu en préfecture le 17/11/2025
Publié le
ID : 060-200067965-20251113-17CA13112025-DE

## 5.12. La recyclerie

Il existe également une recyclerie sur le territoire qui vient en complément des collectes proposées par la collectivité. Elle est localisée dans la rue René Caudron à Margny-lès-Compiègne. L'ARC incite au maximum les habitants de la collectivité à apporter leurs objets encombrants et/ou D3E (produits pouvant faire l'objet d'une seconde vie) à la recyclerie.

En 2024, 250 tonnes (245 t en 2023) d'« encombrants » ont été collectées (173 tonnes en apport volontaires et 77 tonnes via des collectes à domicile). En 2024 1,5 tonnes ont été collecté en déchèterie (zone réemploi) et 0,5 tonnes provienne de l'éco-organisme Valdelia et sont d'origine professionnelle.

De plus, 16 tonnes collectées ont été amenées en déchetterie comme en 2023.

Le tableau ci-après présente en détails l'évolution des tonnages collectés, et le devenir des produits (recyclage ou remploi avec vente) :

| Type de produits apportés et collectés | | | | |
|---|---|---|---|---|
| Produits collectés | 2024 | | 2023 | |
| Mobilier | 92 t | 37% | 94 t | 38% |
| DEEE | 40 t | 16% | 40 t | 16% |
| Textiles | 27 t | 11% | 27 t | 11% |
| Livres / Disques | 39 t | 16% | 31 t | 13% |
| Vaisselle / Bibelots / Déco | 32 t | 13% | 31 t | 13% |
| Mécanique / Cycles / Outillage | 3 t | 1% | 5 t | 2% |
| Divers | 17 t | 7% | 17 t | 7% |
| TOTAL | 250 t | 100% | 246 t | 100% |

| Produits Valorisés par ventes, don, ou recyclage | | | | |
|---|---|---|---|---|
| Produits réemployés (ventes) | 2024 | | 2023 | |
| Mobilier | 50 t | 50% | 49 t | 47% |
| PAM | 4 t | 5% | 5 t | 4% |
| GEM | 6 t | 6% | 8 t | 8% |
| Textiles | 9 t | 9% | 11 t | 11% |
| Livres/disques/DVD… | 7 t | 7% | 7 t | 6% |
| Jeux/jouets, divers | 4 t | 4% | 12 t | 12% |
| Vaisselle/bibelots/déco | 11 t | 11% | 10 t | 10% |
| Mécanique/cycles | 3 t | 3% | 3 t | 2% |
| Global hors filières | 5 t | 5% | 0 t | 0% |
| TOTAL | 98 t | 100% | 103 t | 100% |

| Déchets valorisées par "recyclage" | 2024 | | 2023 | |
|---|---|---|---|---|
| Vieux papier (Arche) | 25 t | 15% | 20 t | 12% |
| ASL (ECOLOGIC) | 12 t | 8% | | 0% |
| Ferraille (Gallo) | 9 t | 6% | 12 t | 7% |
| DEA (Ecomaison) | 54 t | 34% | 61 t | 38% |
| Mobilier pro (Valdelia) | 0 t | 0% | 3 t | 2% |
| DEEE/GEM (Ecologic) | 31 t | 19% | 34 t | 21% |
| Textile (le Relais) | 19 t | 12% | 19 t | 12% |
| Emballages (bacs jaunes) | 10 t | 6% | 11 t | 7% |
| TOTAL | 161 t | 100% | 161 t | 100% |

*Devenir des tonnages de produits captés sur la Recyclerie*

| | Bilan des apports | | | |
|---|---|---|---|---|
| | 2024 | | 2023 | |
| | En nombres | En tonnes | En nombres | En tonnes |
| Apports totaux | 5 051 | 250 t | 5 342 | 245 t |
| Apports volontaires | 4 654 | 173 t | 4 901 | 163 t |
| Collecte à domicile | 397 | 77 t | 441 | 82 t |

Envoyé en préfecture le 17/11/2025
Reçu en préfecture le 17/11/2025
Publié le
ID : 060-200067965-20251113-17CA13112025-DE

## 5.13. Focus sur les unités de traitement et de valorisation du SMDO

Les Ordures Ménagères résiduelles et les Emballages-Papiers sont acheminés aux installations de traitement par train (quai de transfert rail route à Compiègne).

Le centre de traitement de ces déchets se situe à Villers Saint-Paul comprenant :

- 1 centre de valorisation énergétique,
- 1 centre de tri de tous les emballages et tous les papiers,
- 1 plate-forme ferroviaire + centre de tri

L'ARC achemine ses déchets verts sur la plateforme de compostage de Monchy-Humières. L'ARC achemine les encombrants sur le site de Véolia de Nogent sur Oise.

Photo aérienne du site de traitement de à Villers Saint-Paul (https://www.smdoise.fr)

Envoyé en préfecture le 17/11/2025
Reçu en préfecture le 17/11/2025
Publié le
ID : 060-200067965-20251113-17CA13112025-DE

**Les modes de valorisation par flux**

Les modes de valorisation des déchets de la collectivité sont le choix du syndicat SMDO, qui dispose de la compétence de traitement de ces déchets sur le territoire.

| Flux | Filières |
|---|---|
| **Ordures ménagères résiduelles** | Énergétique |
| **Emballages et papiers** | Matière |
| **Encombrants** | Stockage des déchets non dangereux |
| **Déchets verts** | Organique |
| **Verre** | Matière |
| **Déchetteries** | |
| *Terres et gravats* | *Matière* |
| *Bois* | *Énergétique* |
| *Déchets verts* | *Organique* |
| *Tout-Venant* | *Énergétique / Stockage des déchets non dangereux (selon potentiel)* |
| *Eco-Mobilier* | *Réemploi / Énergétique* |
| *Ferrailles* | *Matière* |
| *DEEE* | *Matière/ Énergétique* |
| *Eco-DDS* | *Énergétique* |
| *DDS (hors batterie)* | *Énergétique* |
| *Textiles* | *Matière / Réemploi* |
| *Pneus* | *Énergétique* |
| *Huiles moteur* | *Stockage des déchets dangereux* |
| *Monoflux (Emballages-Papiers)* | *Matière* |
| *Pneus coupés hors filière ALIAPUR* | *Énergétique* |
| *Batteries* | *Matière* |
| *Piles usagées* | *Stockage des déchets dangereux* |

En 2024 comme en 2023, il n'y a pas eu d'apport d'amiante en déchèterie contrairement à l'année 2022.

Envoyé en préfecture le 17/11/2025
Reçu en préfecture le 17/11/2025
Publié le
ID : 060-200067965-20251113-17CA13112025-DE

**Les chiffres clés 2024**

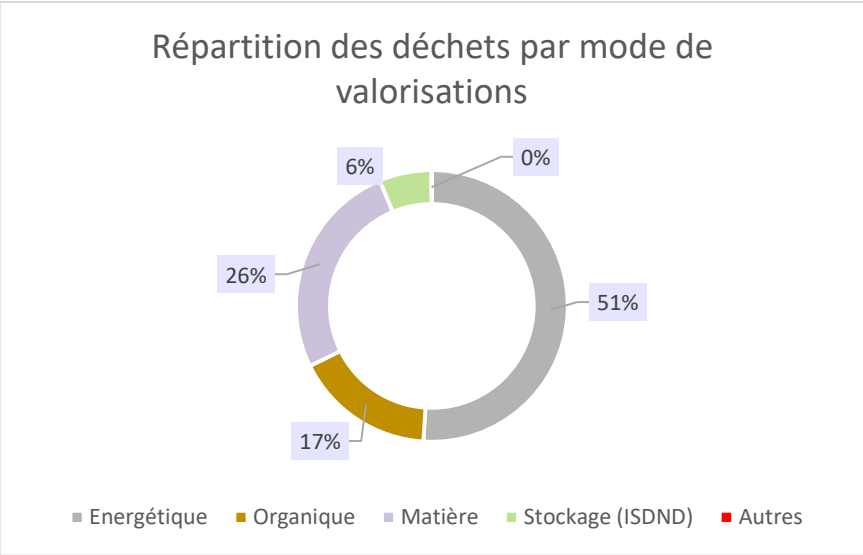


La filière de valorisation énergétique est majoritaire avec 51 % des tonnages des déchets (51 % en 2023). On peut noter que seuls 6 % des déchets de l'agglomération sont enfouis, mais l'ARC est tributaire des modes de traitements du SMDO, compétence traitement.

À l'échelle nationale, 76% des DMA sont valorisés et 22% sont stockés (données ADEME 2017).

94 % de déchets produits par l'ARC sont valorisés.

Les Tonnages des TLC et de la RAC ne sont pas inclus dans les résultats globaux.

Envoyé en préfecture le 17/11/2025
Reçu en préfecture le 17/11/2025
Publié le
ID : 060-200067965-20251113-17CA13112025-DE

# CHAPITRE 6 : LES TONNAGES DE DÉCHETS CAPTÉS

## 6.1. Les déchets ménagers et assimilés

**Tonnages collectés**

| ARC à 22 | Tonnages globaux collectés | | | | | | | | | | | | | | |
|---|---|---|---|---|---|---|---|---|---|---|---|---|---|---|---|
| | 2010 | 2011 | 2012 | 2013 | 2014 | 2015 | 2016 | 2017 | 2018 | 2019 | 2020 | 2021 | 2022 | 2023 | 2024 |
| Ordures ménagères résiduelles | 25 663 t | 24 003 t | 23 495 t | 23 302 t | 22 687 t | 21 399 t | 21 006 t | 20 649 t | 20 603 t | 20 093 t | 19 741 t | 20 613 t | 19 965 t | 19 477 t | 19 633 t |
| Emballages et papiers | 3 602 t | 3 717 t | 3 810 t | 4 044 t | 4 235 t | 5 317 t | 5 289 t | 5 412 t | 5 590 t | 5 649 t | 6 018 t | 6 160 t | 6 240 t | 6 116 t | 6 083 t |
| Encombrants | 860 t | 900 t | 957 t | 856 t | 909 t | 846 t | 884 t | 895 t | 865 t | 914 t | 1 015 t | 920 t | 791 t | 810 t | 809 t |
| Déchets verts | 7 006 t | 6 524 t | 6 508 t | 5 841 t | 6 346 t | 6 608 t | 6 554 t | 6 228 t | 5 914 t | 5 727 t | 5 693 t | 6 361 t | 4 912 t | 5 525 t | 5 211 t |
| Verre | 2 083 t | 2 159 t | 2 136 t | 2 172 t | 2 110 t | 2 171 t | 2 164 t | 2 293 t | 2 299 t | 2 315 t | 2 407 t | 2 417 t | 2 384 t | 2 351 t | 2 269 t |
| Déchetteries | 15 425 t | 17 123 t | 14 520 t | 15 234 t | 15 083 t | 13 662 t | 13 700 t | 14 079 t | 12 941 t | 13 243 t | 9 840 t | 12 736 t | 11 955 t | 10 747 t | 10 841 t |
| **TOTAL** | **54 639 t** | **54 425 t** | **51 426 t** | **51 447 t** | **51 370 t** | **50 003 t** | **49 596 t** | **49 554 t** | **48 212 t** | **47 942 t** | **44 714 t** | **49 207 t** | **46 246 t** | **45 026 t** | **44 846 t** |

*Évolution des tonnages de DMA captés entre 2010 et 2024*

**Entre 2023 et 2024,** on remarque :

- Une baisse des tonnages globaux capté (-0,5%)
- Une baisse globale des tonnages hormis les flux OMr et Déchetteries.

**De manière globale, les déchets ménagers et assimilés (DMA) collecté par l'ARC ont diminué de -0,5 % (- 241 tonnes).**

L'ARC a atteint les objectifs règlementaires en termes de réduction de la production des déchets sur le territoire avec – 18 % (objectif de -10% des DMA entre 2010 et 2020). **Les objectifs redéfinis par la loi AGEC de -15% des DMA entre 2010 et 2030 sont également atteints.**

En ce qui concerne les objectifs de valorisation matière **l'objectif de 55% en 2025** n'est pas atteint. L'ARC a un pourcentage de **valorisation matière de 43%.**

Il y a **44 745 tonnes collectés, dont 22 819 t en Valorisation Énergétique, 11 646 t en valorisation matière, 7 479 t en valorisation organique, 2 785 t en stockage (la collectivité est tributaire des modes de traitement du syndicat de traitement). L'ensemble des tonnages à très légèrement diminué.**

Les Tonnages des TLC en apport volontaires (géré par les communes, soit 397 t en 2024 (314 t en 2023) et de la RAC 250 t en 2024 (246 t en 2023) ne sont pas inclus dans les résultats globaux.

Envoyé en préfecture le 17/11/2025
Reçu en préfecture le 17/11/2025
Publié le
ID : 060-200067965-20251113-17CA13112025-DE

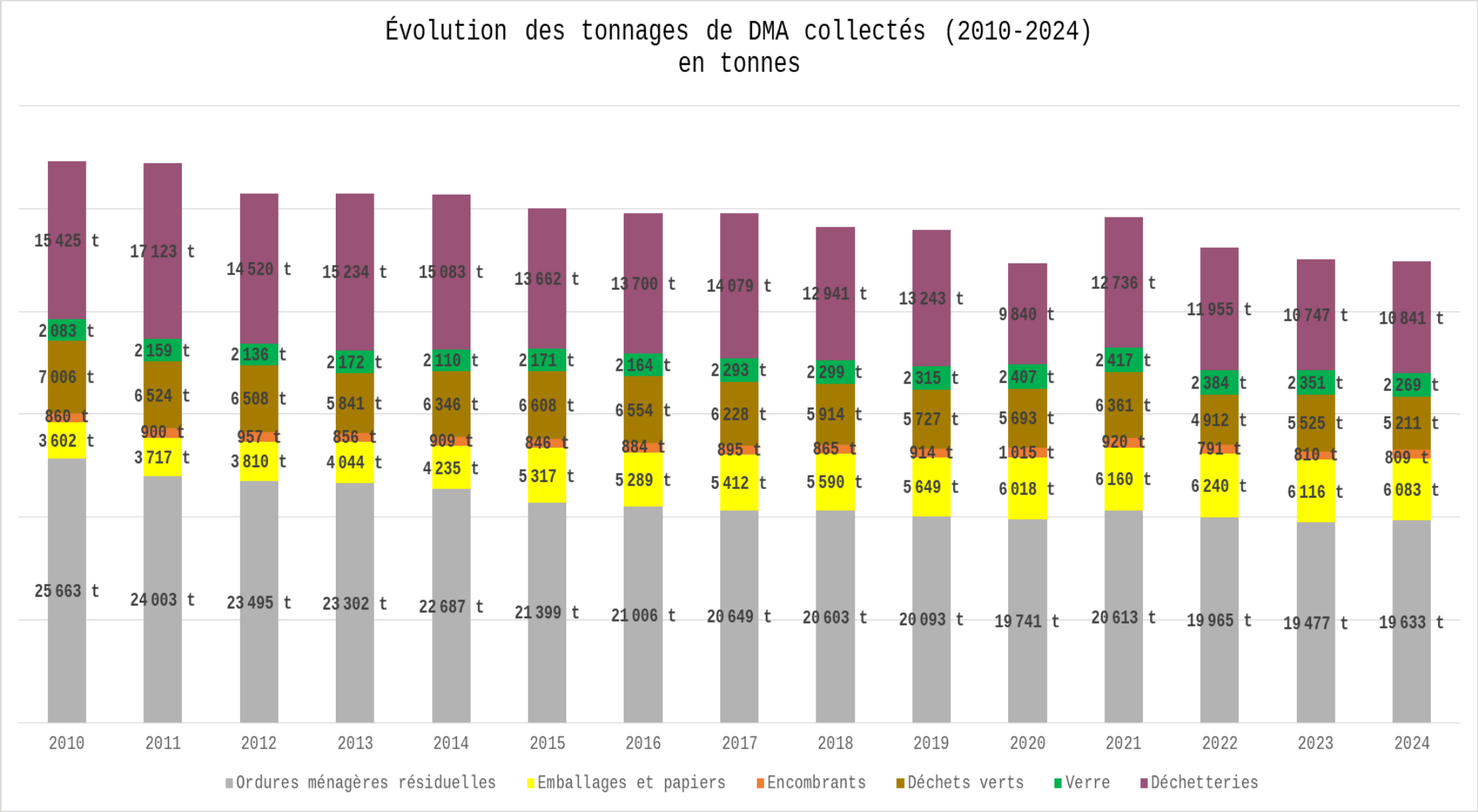

Envoyé en préfecture le 17/11/2025
Reçu en préfecture le 17/11/2025
Publié le
ID : 060-200067965-20251113-17CA13112025-DE

## Ratios de collecte

| Kg /hab./an | Performances générales de collecte en kg/hab/an | | | | | | | | | | | | | | | | |
|---|---|---|---|---|---|---|---|---|---|---|---|---|---|---|---|---|---|
| | 2010 | 2011 | 2012 | 2013 | 2014 | 2015 | 2016 | 2017 | 2018 | 2019 | 2020 | 2021 | 2022 | 2023 | 2024 | Evolution 2023-2024 | Evolution 2010-2024 |
| Ordures ménagères résiduelles | 303 | 282 | 276 | 275 | 270 | 253 | 247 | 243 | 243 | 237 | 234 | 243 | 234 | 229 | 231 | 1% | -24% |
| Emballages et papiers | 43 | 44 | 45 | 48 | 50 | 63 | 62 | 64 | 66 | 66 | 71 | 73 | 73 | 72 | 72 | 0% | 66% |
| Encombrants | 10 | 11 | 11 | 10 | 11 | 10 | 10 | 11 | 10 | 11 | 12 | 11 | 9 | 9 | 10 | 8% | -5% |
| Déchets verts | 83 | 77 | 77 | 69 | 76 | 78 | 77 | 73 | 70 | 67 | 68 | 75 | 58 | 65 | 61 | -6% | -26% |
| Verre | 25 | 25 | 25 | 26 | 25 | 26 | 25 | 27 | 27 | 27 | 29 | 28 | 28 | 28 | 27 | -3% | 7% |
| Déchetteries | 182 | 201 | 171 | 180 | 180 | 162 | 161 | 166 | 153 | 156 | 117 | 150 | 140 | 126 | 127 | 1% | -30% |
| TOTAL | 645 | 639 | 605 | 607 | 612 | 591 | 581 | 583 | 569 | 564 | 530 | 580 | 543 | 528 | 527 | -3% | -18,25% |

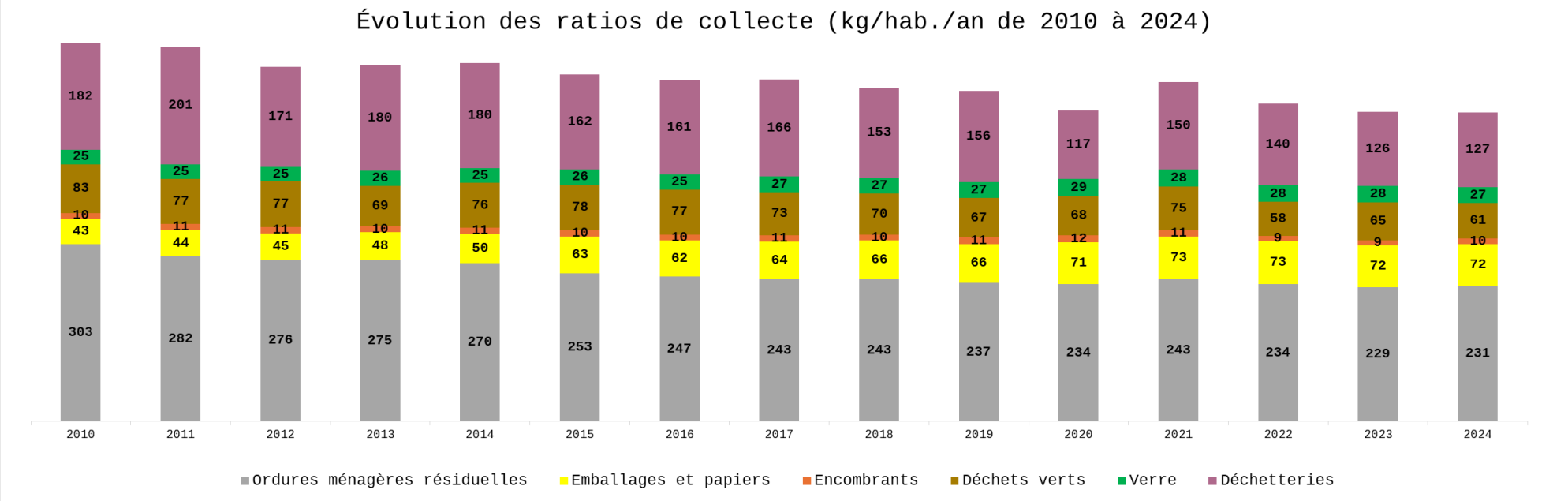

Envoyé en préfecture le 17/11/2025
Reçu en préfecture le 17/11/2025
Publié le
ID : 060-200067965-20251113-17CA13112025-DE

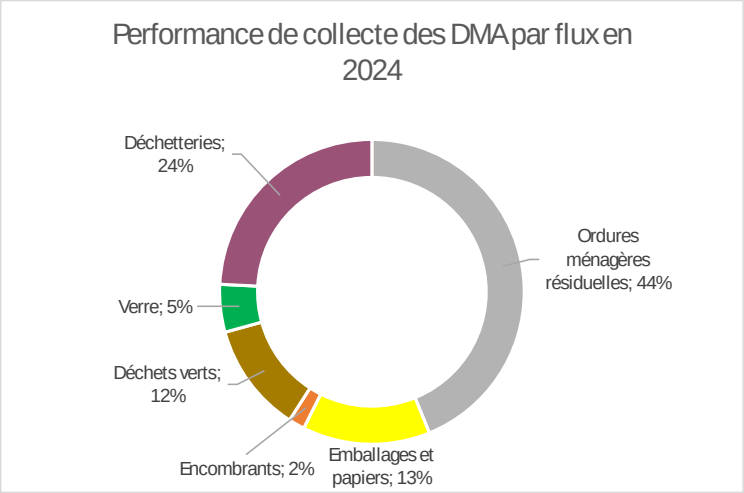


En 2024, les tonnages **Ordures Ménagères résiduelles** et des **déchetteries** représentent plus de **deux tiers du gisement total** de déchets captés : 44% pour les OMr, et 24% pour les déchetteries.

Au global, les DMA captés sur le territoire de l'ARC **représente 527 kg/hab./an en 2024** (à comparer au 529 kg/an/hab de 2023 et à la référence nationale ADEME 2021 de 611 kg/hab./an).

Entre 2023 et 2024, on observe une diminution des DMA **de - 0,16 %** (en lien notamment la baisse des tonnages OMr et Déchets verts). Entre 2010 et 2024, on observe une diminution des DMA **de -18,3%**, l'objectif réglementaire de baisse de 15 % entre 2010 et 2030 est donc atteint.

Envoyé en préfecture le 17/11/2025
Reçu en préfecture le 17/11/2025
Publié le
ID : 060-200067965-20251113-17CA13112025-DE

## Comparaison des ratios de captage des DMA avec les moyennes de référence

| Performances de collecte Kg/hab./an | ARC *2024* | Oise *SINOE 2021* | Hauts-de-France *SINOE 2021* | France *SINOE 2021* | SMDO *2023* |
|---|---|---|---|---|---|
| Ordures ménagères résiduelles | 231 | 231 | 262 | 249 | 209 |
| **Emballages et papiers** | 72 | 69 | 74 | 50 | 65 |
| **Encombrants** | 10 | | | | 6 |
| **Déchets verts** | 61 | | | | 51 |
| **Verre** | 27 | 29 | 36 | 32 | 26 |
| **Déchetteries** | 127 | 261 | 258 | 243 | 228 |
| **DMA** | **527** | **668** | **691** | **611** | **585** |

Évolution des ratios

| | Entre 2010 et 2024 | Entre 2023 et 2024 |
|---|---|---|
| Ordures ménagères résiduelles | -24% | 1% |
| **Emballages et papiers** | 66% | 0% |
| **Encombrants** | -10% | 2% |
| **Déchets verts** | -26% | -6% |
| **Verre** | 7% | -3% |
| **Déchetteries** | -30% | 1% |
| **Total** | **-18 %** | **-3 %** |

L'ARC a une meilleure performance globale des DMA (Déchets Ménagers et Assimilés) par rapport aux données de la moyenne nationale, du SMDO, de l'Oise et des Hauts-de-France. En effet, plus le tonnage des « poubelles blanches » est faible, et plus les tonnages captés en tri sont important, meilleure est la performance de la collectivité. Cependant les Ordures Ménagères Résiduelles sont supérieures de + 22 points par rapport au SMDO, mais restent inférieures par rapport aux Hauts-de-France.

L'ARC présente une bonne performance de captation du flux des emballages et papiers avec 72 kg/an/hab, + 7 points par rapport au SMDO.

4 déchetteries sont sur le territoire de l'ARC et 1 à proximité : Clairoix, Compiègne ZI Nord et Compiègne Mercières, Verberie et celle de Longueil-Sainte-Marie.
La différence du ratio des déchetteries entre le SMDO et l'ARC peut s'expliquer par un service important de collecte en porte à porte, des déchets verts et des encombrants, apporté par l'ARC.
Il est précisé que les ratios des déchetteries présentés considèrent à la fois les tonnages collectés par déchetterie et la part des usagers ayant fréquenté la déchetterie au cours de l'année 2024. En effet, depuis l'accès sur présentation de la carte d'accès (2012), l'ARC a intégré la notion de fréquentation des usagers de son territoire sur les tonnages des déchetteries.

Envoyé en préfecture le 17/11/2025
Reçu en préfecture le 17/11/2025
Publié le
ID : 060-200067965-20251113-17CA13112025-DE

## 6.2. Evolution des tonnages par flux

**Les ordures ménagères résiduelles**

| Ordures ménagères résiduelles | 2010 | 2012 | 2014 | 2016 | 2017 | 2019 | 2020 | 2021 | 2022 | 2023 | 2024 | Evolution 2023-2024 | Evolution 2010-2024 |
|---|---|---|---|---|---|---|---|---|---|---|---|---|---|
| ARC historique | 22 927 t | 22 351 t | 21 708 t | 20 075 t | 19 724 t | 19 101 t | 18 688 t | 19 178 t | 18 465 t | 17 894 t | 17 695 t | -1% | -23% |
| CCBA historique | 2 736 t | 1 144 t | 979 t | 931 t | 925 t | 992 t | 1 053 t | 1 435 t | 1 500 t | 1 583 t | 1 937 t | 22% | -29% |
| TOTAL | 25 663 t | 23 495 t | 22 687 t | 21 006 t | 20 649 t | 20 093 t | 19 741 t | 20 613 t | 19 965 t | 19 477 t | 19 633 t | 1% | -23% |

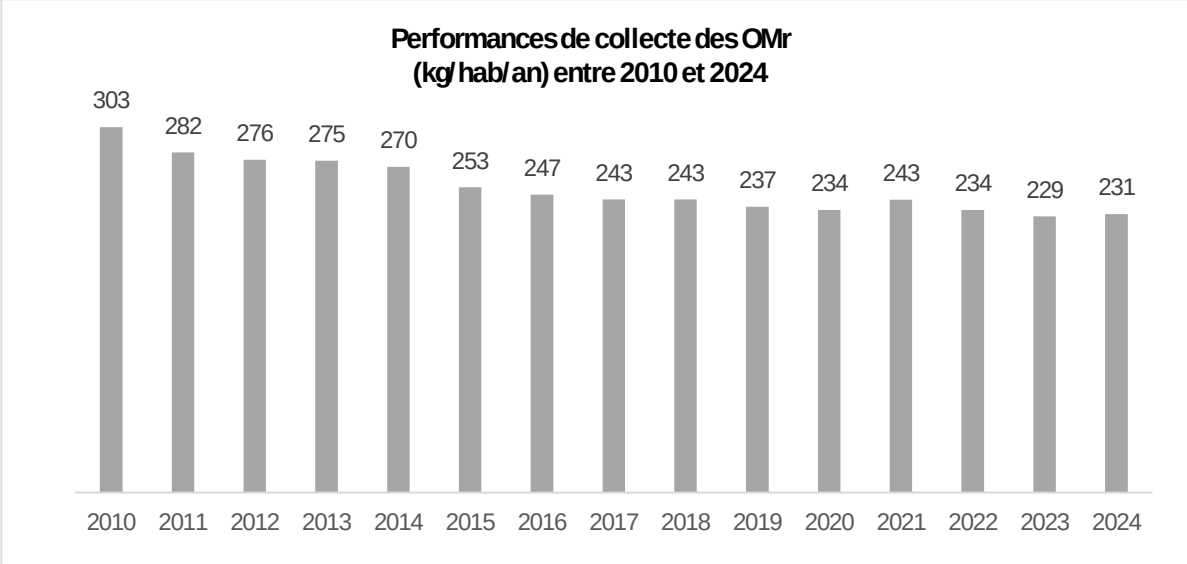


En 2024, le ratio de collecte des OMR est de **230,9 kg/hab./an**.

Les moyennes de référence ADEME (SINOE 2021) sont de l'ordre de :

- France : 249 kg/hab./an
- Hauts-de-France : 262 kg/hab./an
- Oise : 231 kg/hab./an

Entre 2023 et 2024, les tonnages d'ordures ménagères résiduelles ont augmenté de 1%.

Entre 2010 et 2024, on note une forte évolution des tonnages d'ordures ménagères résiduelles (-23%).

Envoyé en préfecture le 17/11/2025
Reçu en préfecture le 17/11/2025
Publié le
ID : 060-200067965-20251113-17CA13112025-DE

Focus sur la composition des ordures ménagères résiduelles (résultats des caractérisations OMr 2024)

Les caractérisations OMR sont représentatives du territoire de l'ARC avec 5 caractérisations sur le territoire.
Il y a eu 646,88 tonnes collectées puis triées (5 échantillons), dont :

**45,3 % (44,7 % en 2023) de déchets putrescibles dans les OMR, dont notamment :**

- 3,17 % de déchets verts (2,59 en 2023),
- 18,65 % de déchets alimentaires compostables (19,68 % en 2023),
- 12,6 % de produits alimentaires non consommées compostables (gaspillage) (10,6 % en 2023),
- 1,87 % de produits alimentaires non consommées non composables carné et laitier (2,77 % en 2023).
  Pains 2,10 % ; Non compostables et non déballés : 3 % ; liquides alimentaires : 1,27 % ; déchets non compostables carnés et laitiers reste de préparation : 2 %
  Gaspillage alimentaire 20,84 %

**De plus, 23 % des OMR (27 % en 2023) pourraient être valorisées dans d'autres filières :**

- 12,9 % d'Emballages et Papiers (18,9 % en 2023)
- 5,12 %, de verre (4,1 % en 2023)
- 3,51 % de textiles (3,6 % en 2023)

On trouve majoritairement **des déchets plastiques dans les OMR**, correspondant aux films plastiques et Pots, barquettes (**représentant entre 30 % des OMR**).

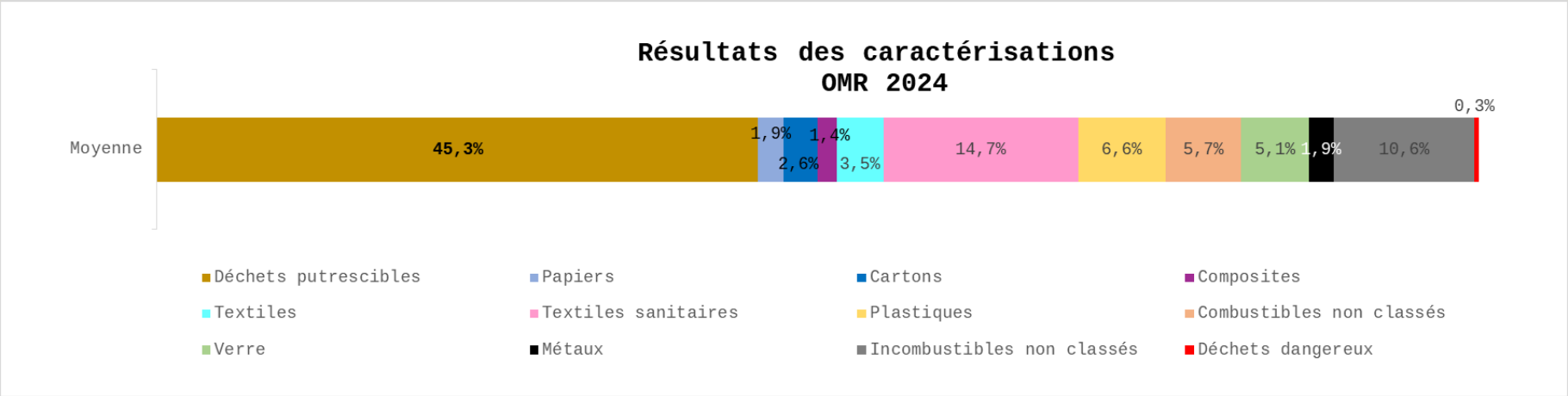

Envoyé en préfecture le 17/11/2025
Reçu en préfecture le 17/11/2025
Publié le
ID : 060-200067965-20251113-17CA13112025-DE

Ci-dessous le tableau de répartition des 5 caractérisations en fonction de la typologie de logement (collectif ou individuel), ainsi que les chiffres marquant la entre ces deux typologies d'habitats

| collectif | mixte | individuel |
|---|---|---|
| 2 | 1 | 2 |

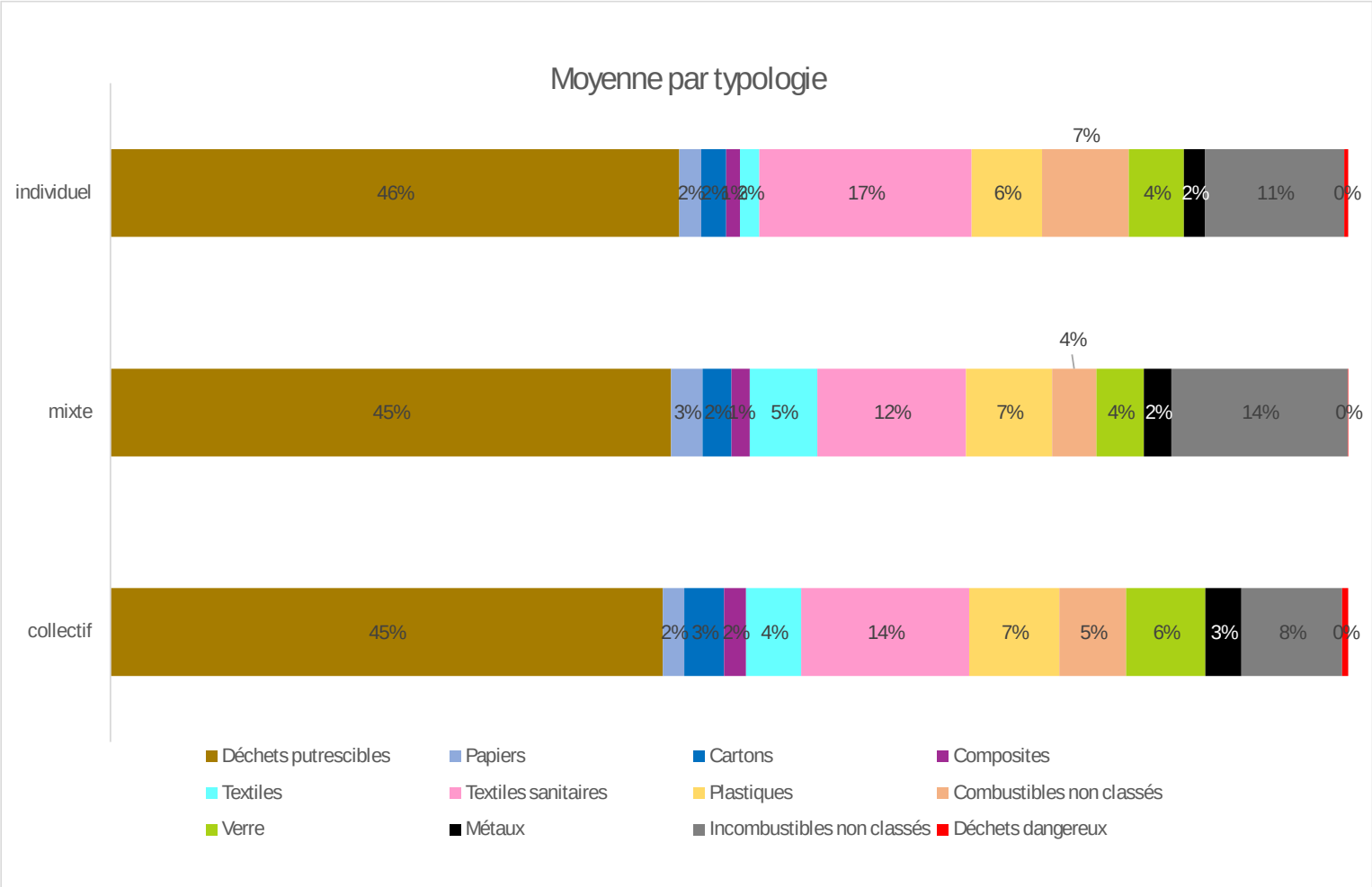


On peut remarquer que les proportions des différents types de déchet restent relativement proche en fonction de la typologie d'habitat.

Les incombustibles non classés sont les litières minérales pour chats principalement, de la terre, du plâtre, du verre non-« emballages »...
Les textiles sanitaires sont les couches, lingettes, le papier absorbant type essuie-tout, les mouchoirs en papier…
Les déchets dangereux sont les DASRI, aérosol, piles, ampoules, …

Envoyé en préfecture le 17/11/2025
Reçu en préfecture le 17/11/2025
Publié le
ID : 060-200067965-20251113-17CA13112025-DE

## Les Emballages-Papiers

| Emballages et papiers | 2010 | 2012 | 2014 | 2016 | 2017 | 2019 | 2020 | 2021 | 2022 | 2023 | 2024 | 2023-2024 | 2010-2024 |
|---|---|---|---|---|---|---|---|---|---|---|---|---|---|
| ARC historique | 3 304 t | 2 836 t | 3 315 t | 4 304 t | 4 401 t | 4 629 t | 4 957 t | 5 149 t | 5 195 t | 5 143 t | 5 040 t | -2% | 53% |
| CCBA historique | 298 t | 974 t | 920 t | 985 t | 1 011 t | 1 020 t | 1 068 t | 1 011 t | 1 045 t | 972 t | 1 043 t | 7% | 250% |
| TOTAL | 3 602 t | 3 810 t | 4 235 t | 5 289 t | 5 412 t | 5 649 t | 6 025 t | 6 160 t | 6 240 t | 6 116 t | 6 083 t | -1% | 69% |

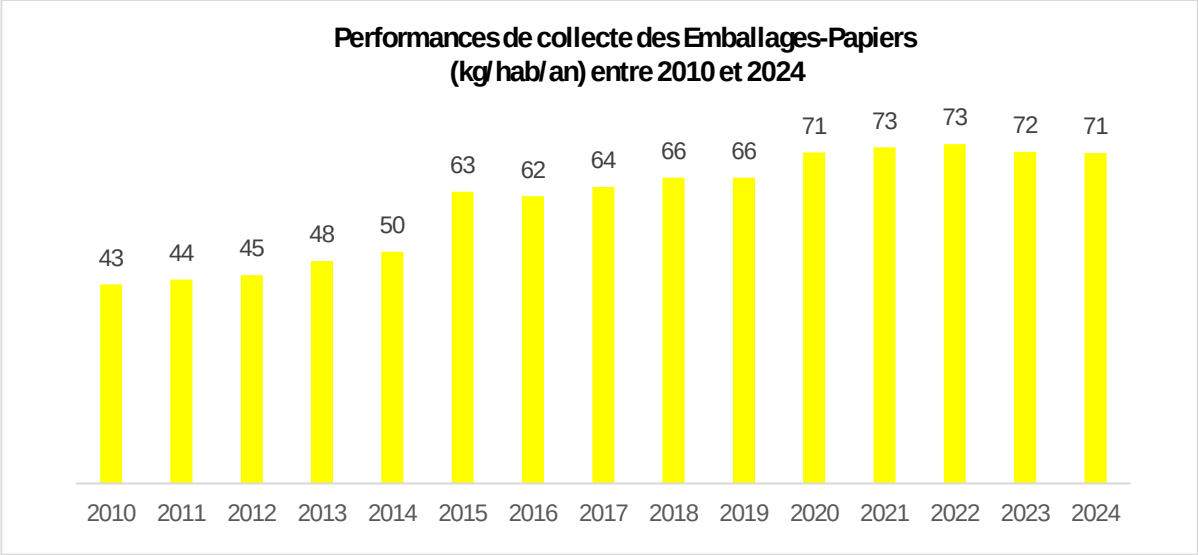


En 2024, le ratio de collecte des Emballages-Papiers est de **71,5 kg/hab./an**.

Les moyennes de référence ADEME (SINOE 2021) sont de l'ordre de :

- France : 50 kg/hab./an
- Hauts-de-France : 74 kg/hab./an
- Oise : 69 kg/hab./an

Entre 2023 et 2024, les tonnages d'Emballages-Papiers ont diminué (- 1 %).

Entre 2010 et 2024, on note une forte évolution des tonnages d'Emballages-Papiers (+68,9%).

Le tonnage des cartons professionnels est intégré, et représente **14,72 tonnes.**
Le tonnage des corbeilles de rues est intégré, et représente **0,72 tonnes.**

Envoyé en préfecture le 17/11/2025
Reçu en préfecture le 17/11/2025
Publié le
ID : 060-200067965-20251113-17CA13112025-DE

## Focus sur la composition des recyclables secs (hors verre), Taux de refus

Qualité du tri : Dégradation de la qualité de tri. Il y a eu 24 caractérisations 17 sur le territoire de l'Arc historique et 3 sur l'ex-CCBA (4 caractérisations n'ont pas de localisation précise).

Il y a eu 930 kg collectés dont 840 kg triés.

Une campagne de caractérisation du flux Emballages-Papiers à l'échelle du SMDO a été lancé et les résultats 2024 pour l'ARC indiquent la présence de :

- 8 % d'OMr (12% en 2023)
- 11 % d'imbriqués (8% en 2023)
- 2 % de plastiques divers (2% en 2023)
- 7 % d'éléments fins non triables (7% en 2023)
- 1 % de verre (1% en 2023)

La qualité de tri des emballages et des papiers semble s'être dégradée au cours des dernières années (hausse du taux de refus) : passage d'un taux de refus de 23% en 2021 à 25% en 2022 à 27 % en 2023 puis 31 % en 2024.

**Au cours de l'année 2024, on remarque que la qualité de tri s'est légèrement dégradée au global, principalement en raison des imbriqués qui ont augmentés. La quantité des OMR présente dans le sac jaune est moindre mais cela représente un % qui reste conséquent.**

| Matières | | Poids Net (Kg) | Poids Net sur 35Kg | Répartition % |
|---|---|---|---|---|
| Acier | | | 15,20 | 1,81% |
| Alu Expé | | | 3,17 | 0,38% |
| Aluminium | | | 8,01 | 0,95% |
| Carton 1.04 | | | 159,25 | 18,96% |
| Carton Brun 1.05 | | | 48,99 | 5,83% |
| ELA 5.03 | | | 11,29 | 1,34% |
| Film PE | | | 31,19 | 3,71% |
| GM 1.02 | | | 25,16 | 3,00% |
| JRM 1.11 | | | 126,77 | 15,09% |
| Papier Bur 2.06 | | | 31,69 | 3,77% |
| PEHD | | | 16,07 | 1,91% |
| PET Barquette mono | | | 2,86 | 0,34% |
| PET clair Q4 | | | 34,17 | 4,07% |
| PET foncé Q5 | | | 7,25 | 0,86% |
| PET Opaque | | | 2,52 | 0,30% |
| PP | | | 14,81 | 1,76% |
| PS | | | 10,64 | 1,27% |
| Refus Vrai Cdt | Elément fin non triable | | 59,02 | 7,03% |
| | Films non PE | | 6,21 | 0,74% |
| | Plastique divers | | 18,67 | 2,22% |
| | DEEE | | 3,15 | 0,38% |
| | Verre | | 5,04 | 0,60% |
| | Non Vides | | 6,50 | 0,77% |
| | Textile | | 8,54 | 121,05 | 1,02% | 14,41% |
| | Ordure Ménagére | | 66,52 | 7,92% |
| | Autres Indésirable | | 7,37 | 0,88% |
| | Autres emballages | | 0,52 | 0,06% |
| | Films Complexes | | 4,72 | 0,56% |
| | Recyclable imbriqué | | 88,88 | 10,58% |
| | Pots & Barquettes multi | | 15,80 | 1,88% |
| | Totaux | 929,78 | 840,00 | 100% |

| | | | |
|---|---|---|---|
| Refus Vrai Adhérent | 0 | 263,70 | 31,39% |
| Valo Vrai Adhérent | 0 | 576,30 | 68,61% |

Envoyé en préfecture le 17/11/2025
Reçu en préfecture le 17/11/2025
Publié le
ID : 060-200067965-20251113-17CA13112025-DE

Envoyé en préfecture le 17/11/2025
Reçu en préfecture le 17/11/2025
Publié le
ID : 060-200067965-20251113-17CA13112025-DE

**Le verre**

| Verre | 2010 | 2012 | 2014 | 2016 | 2017 | 2019 | 2020 | 2021 | 2022 | 2023 | 2024 | 2023-2024 | 2010-2024 |
|---|---|---|---|---|---|---|---|---|---|---|---|---|---|
| ARC historique | 1 738 t | 1 742 t | 1 737 t | 1 801 t | 1 935 t | 1 958 t | 2 041 t | 2 043 t | 2 037 t | 2 009 t | 1 953 t | -3% | 12% |
| CCBA historique | 345 t | 394 t | 373 t | 363 t | 358 t | 357 t | 366 t | 373 t | 347 t | 342 t | 316 t | -8% | -9% |
| TOTAL | 2 083 t | 2 136 t | 2 110 t | 2 164 t | 2 293 t | 2 315 t | 2 407 t | 2 417 t | 2 384 t | 2 351 t | 2 269 t | -4% | 9% |

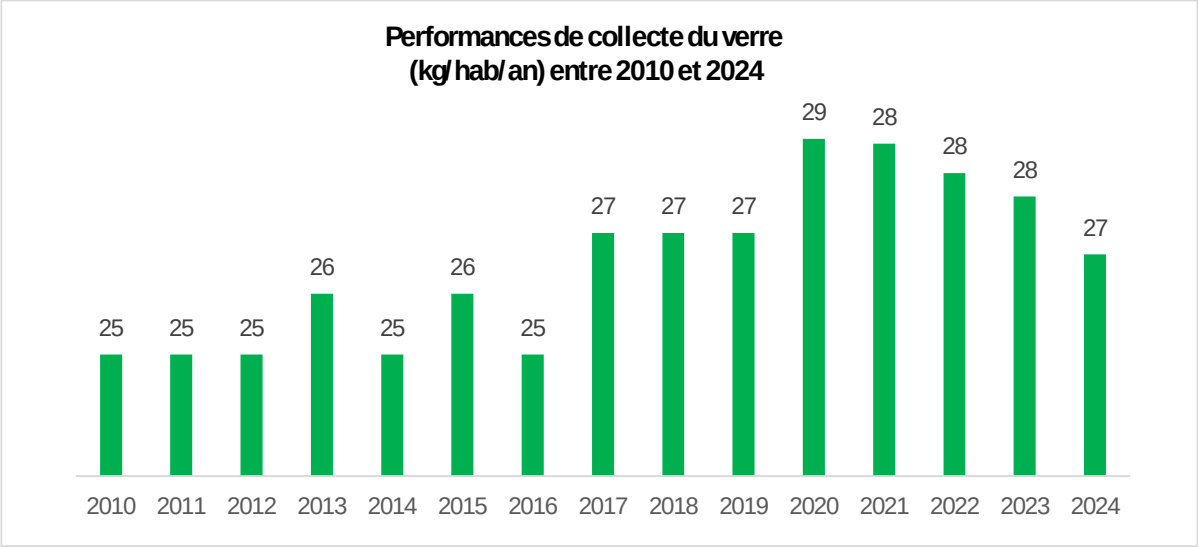


En 2024, le ratio de collecte du Verre est de **26,6 kg/hab./an**.

Les moyennes de référence ADEME (SINOE 2021) sont de l'ordre de :

- France : 32 kg/hab./an
- Hauts-de-France : 36 kg/hab./an
- Oise : 29 kg/hab./an

Entre 2023 et 2024, les tonnages du Verre ont diminué (-4 %).

Entre 2010 et 2024, on note une évolution non négligeable des tonnages Verre (+ 9 %).

Envoyé en préfecture le 17/11/2025
Reçu en préfecture le 17/11/2025
Publié le
ID : 060-200067965-20251113-17CA13112025-DE

## Les encombrants (hors déchetteries)

| Encombrants | 2010 | 2012 | 2014 | 2016 | 2017 | 2019 | 2020 | 2021 | 2022 | 2023 | 2024 | 2023-2024 | 2010-2024 |
|---|---|---|---|---|---|---|---|---|---|---|---|---|---|
| ARC historique | 743 t | 803 t | 766 t | 731 t | 723 t | 735 t | 782 t | 920 t | 791 t | 810 t | 809 t | 0% | 9% |
| CCBA historique | 117 t | 154 t | 143 t | 153 t | 172 t | 179 t | 233 t | 0 t | 0 t | 0 t | 0 t | | |
| TOTAL | 860 t | 957 t | 909 t | 884 t | 895 t | 914 t | 1 015 t | 920 t | 791 t | 810 t | 809 t | 0% | -6% |

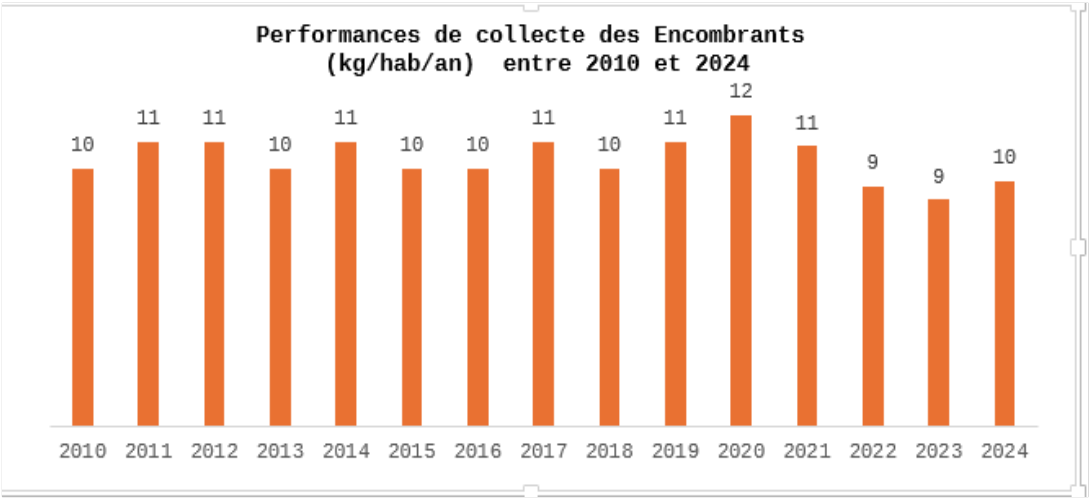


En 2024, le ratio de collecte des Encombrants hors déchetteries est de **9,5 kg/hab./an**.

Entre 2023 et 2024, les tonnages comporte la collecte en porte à porte des **encombrants (759t), ferrailles (16 t) et DEEE (34 t)**, ce flux a diminué de - 6% depuis 2010 et de 0% depuis 2023.

Depuis 2021, les flux collectés sur l'ex-CCBA sont intégrés dans les tonnages de l'ARC historique. En raison des tournées de collecte les masses ne peuvent pas être dissociées.

Pour mémoire : la collecte des encombrants, des DEEE et de la ferraille sur rendez-vous pour l'habitat pavillonnaire et les « petits collectifs », s'effectue uniquement sur appel sur le territoire. Les grands ensembles collectifs étant à jours fixes.

Depuis janvier 2021, les 6 communes de la CCBA historique bénéficient également du service de collecte au porte à porte sur rendez-vous (auparavant collecte 1 fois/trimestre entre janvier et juin).

| Année | 2015 | 2016 | 2017 | 2018 | 2019 | 2020 | 2021 | 2022 | 2023 | 2024 | Evolution 2023/2024 |
|---|---|---|---|---|---|---|---|---|---|---|---|
| Rdv annuel | 1790 | 1979 | 1859 | 2081 | 1921 | 1750 | 2531 | 2447 | 2536 | 2496 | -1,6% |
| Moyenne RDV/semaine | 34 | 38 | 35 | 40 | 37 | 34 | 49 | 47 | 49 | 48 | -1,6% |

Envoyé en préfecture le 17/11/2025
Reçu en préfecture le 17/11/2025
Publié le
ID : 060-200067965-20251113-17CA13112025-DE

## Les déchets verts hors déchetteries

| Déchets Verts | 2010 | 2012 | 2014 | 2016 | 2017 | 2019 | 2020 | 2021 | 2022 | 2023 | 2024 | 2023-2024 | 2010-2024 |
|---|---|---|---|---|---|---|---|---|---|---|---|---|---|
| ARC historique | 6 313 t | 5 838 t | 5 594 t | 5 815 t | 5 574 t | 5 039 t | 4 966 t | 5 586 t | 4 267 t | 4 744 t | 4 448 t | -6% | -30% |
| CCBA historique | 693 t | 670 t | 752 t | 739 t | 654 t | 688 t | 728 t | 775 t | 645 t | 781 t | 762 t | -2% | 10% |
| TOTAL | **7 006 t** | **6 508 t** | **6 346 t** | **6 554 t** | **6 228 t** | **5 727 t** | **5 693 t** | **6 361 t** | **4 912 t** | **5 525 t** | **5 211 t** | -6% | -26% |

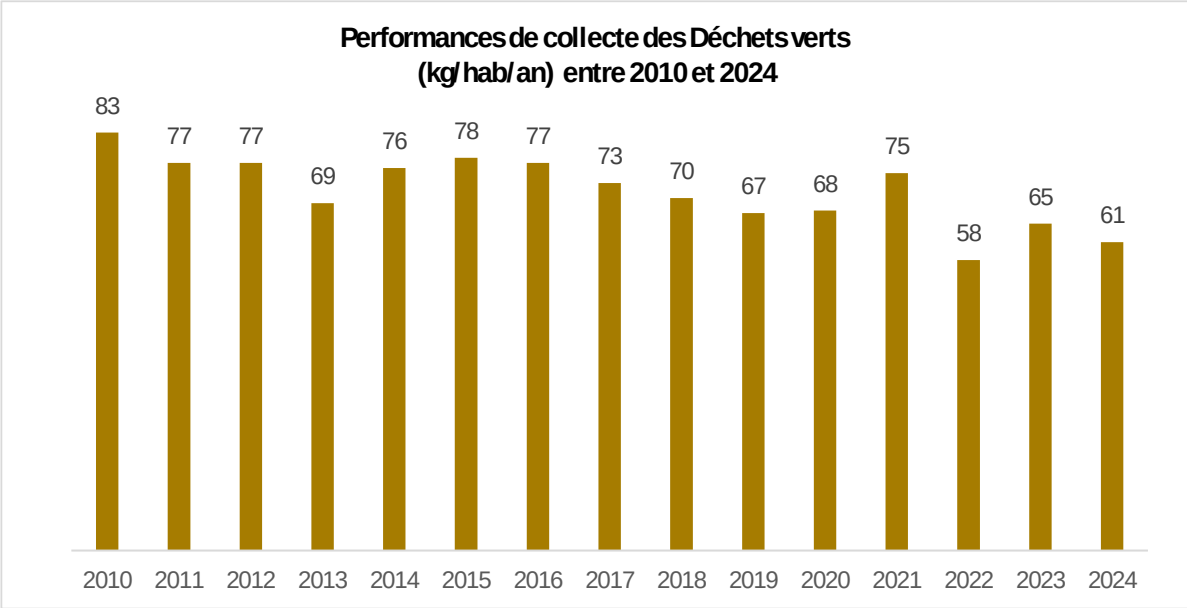


En 2024, le ratio de collecte des Déchets verts hors déchetteries est de **61,3 kg/hab./an**.

Entre 2023 et 2024, les tonnages ont diminué (-6%).

Entre 2010 et 2024, la tendance de diminution s'est confirmée -26%, avec une diminution plus marquée sur le territoire de l'ARC historique.

Les tonnages des services techniques sont intégrés dans les tonnages de l'ARC historique (1 238 t), et représentent **14,6 kg/hab./an**, soit presqu'un quart du gisement.

Envoyé en préfecture le 17/11/2025
Reçu en préfecture le 17/11/2025
Publié le
ID : 060-200067965-20251113-17CA13112025-DE

**Les déchetteries**

| Déchetterie | 2010 | 2012 | 2014 | 2016 | 2017 | 2019 | 2020 | 2021 | 2022 | 2023 | 2024 | 2023-2024 | 2010-2024 |
|---|---|---|---|---|---|---|---|---|---|---|---|---|---|
| ARC historique | 11 793 t | 10 794 t | 10 696 t | 9 612 t | 10 136 t | 9 492 t | 7 863 t | 10 720 t | 9 651 t | 8 920 t | 9 165 t | 3% | -22% |
| CCBA historique | 3 632 t | 3 726 t | 4 387 t | 4 088 t | 3 943 t | 3 751 t | 1 977 t | 2 017 t | 2 304 t | 1 827 t | 1 677 t | -8% | -54% |
| TOTAL | 15 425 t | 14 520 t | 15 083 t | 13 700 t | 14 079 t | 13 243 t | 9 840 t | 12 736 t | 11 955 t | 10 747 t | 10 841 t | 1% | -30% |

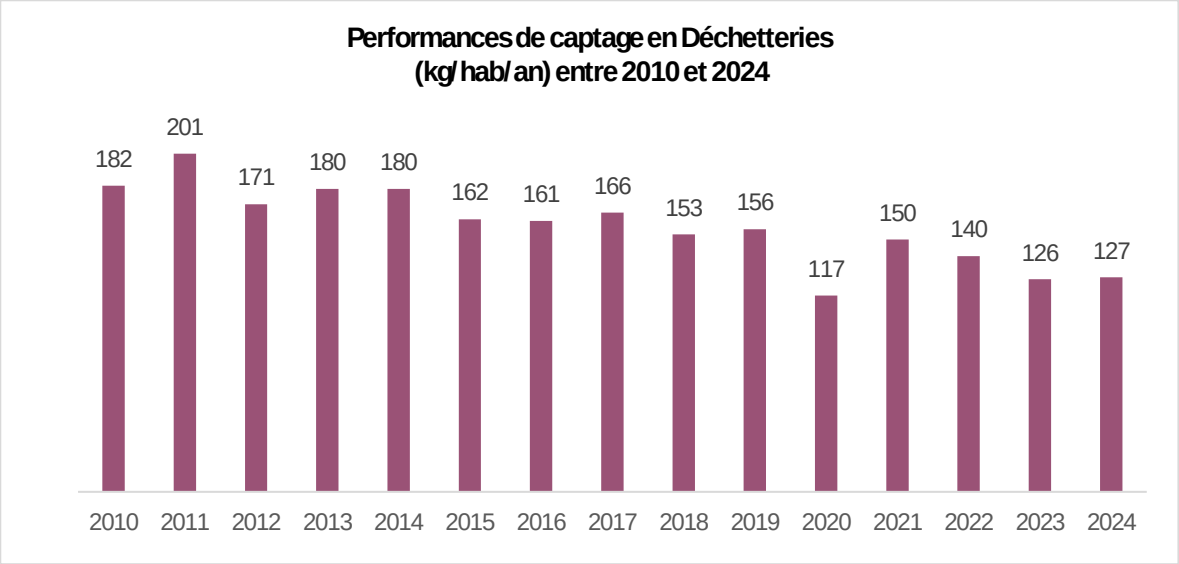


En 2024, le ratio de captage en déchetteries est de **127 kg/hab./an**.

Les moyennes de référence ADEME (SINOE 2021) sont de l'ordre de :

- France : 243 kg/hab./an
- Hauts-de-France : 258 kg/hab./an
- Oise : 261 kg/hab./an

Entre 2023 et 2024, les tonnages ont stagné ( hausse de 1%).

Entre 2010 et 2024, la tendance de diminution s'est confirmée -30 %).

Pour mémoire, les tonnages avaient fortement diminué entre 2019 et 2020 du fait de la fermeture des déchetteries sur une période de l'année 2020, à cause de la crise sanitaire de la COVID-19.

En 2022, il y a eu **de l'amiante liée** collecté aux seins des déchetteries du territoire, cependant ce flux n'est normalement pas collecté. Cette année il n'y a pas eu d'erreur de collecte dans les flux capté observé.

Quatre déchetteries sont sur le territoire de l'ARC et 1 à proximité : Clairoix, Compiègne ZI Nord et Compiègne Mercières, Verberie et celle de Longueil-Sainte-Marie. La différence du ratio des déchetteries entre le SMDO et l'ARC peut s'expliquer par un service important de collecte en porte à porte, des déchets verts et des encombrants, apporté par l'ARC. Il est précisé que les ratios des déchetteries présentés considèrent à la fois les tonnages collectés par déchetterie, et la part des usagers ayant fréquenté la déchetterie au cours de l'année 2024. En effet, depuis l'accès sur présentation de la carte d'accès (2012), l'ARC a intégré la notion de fréquentation des usagers de son territoire sur les tonnages des déchetteries.

Envoyé en préfecture le 17/11/2025
Reçu en préfecture le 17/11/2025
Publié le
ID : 060-200067965-20251113-17CA13112025-DE

## 6.3. Le synoptique des tonnages de déchets par modes de traitement

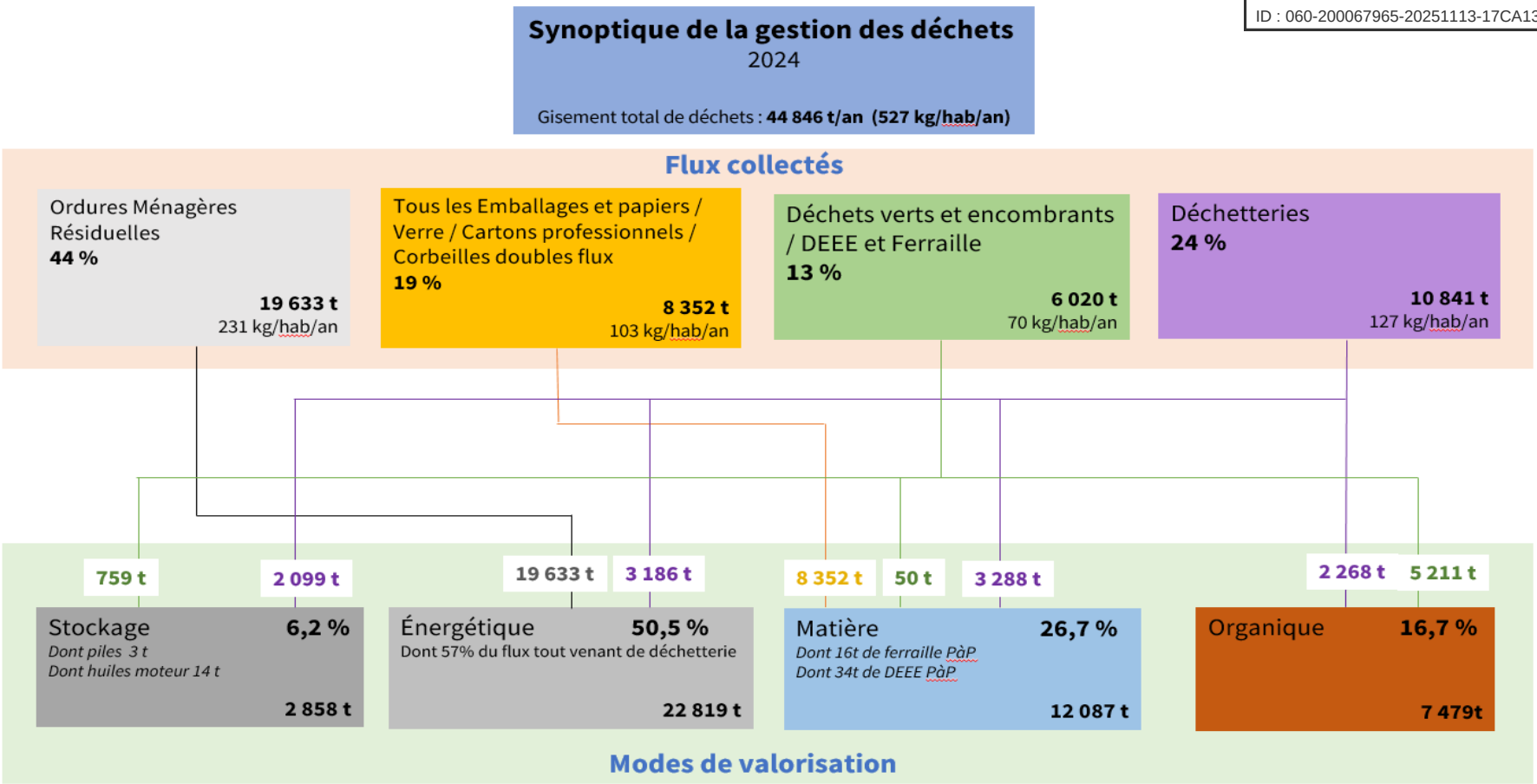


Les modalités de valorisation des DMA de la collectivité dépendent entièrement des modes de valorisation choisis par le SMDO qui détient les compétences de traitement sur le territoire.

Ce synoptique est réalisé hors déchets collectés :

- En Recyclerie : 250 t
- Dans les bornes TLC répartis sur le territoire : 397 t

Envoyé en préfecture le 17/11/2025
Reçu en préfecture le 17/11/2025
Publié le
ID : 060-200067965-20251113-17CA13112025-DE

# CHAPITRE 7 : LE BILAN DE L'ANNÉE ET LES PROJETS À VENIR

## 7.1. Bilan des services Déchets

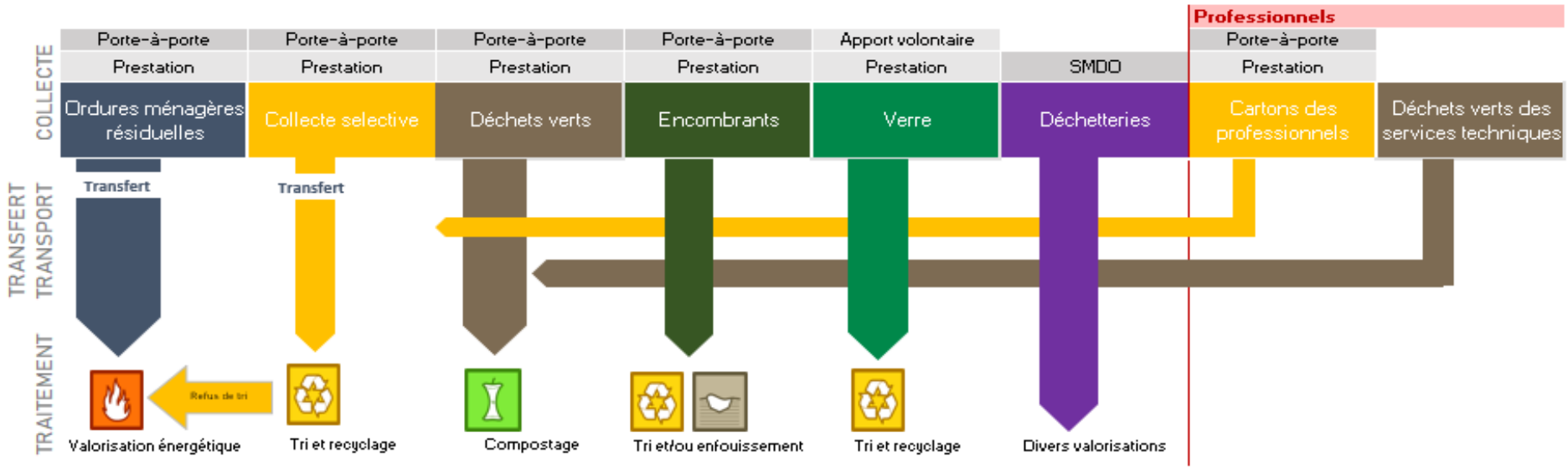

Envoyé en préfecture le 17/11/2025
Reçu en préfecture le 17/11/2025
Publié le
ID : 060-200067965-20251113-17CA13112025-DE

## 7.2. Bilan de l'année 2024

- **Les manifestations à destination du grand public** depuis 2022, l'ARC en lien avec le SMDO propose aux organisateurs de manifestations de s'engager dans un évènement éco-responsable**.** Sur l'année 2024, 26 manifestations ont eu lieu et 4 646 personnes ont été sensibilisées.

  Pour permettre une bonne gestion des déchets, l'ARC accompagne les organisateurs à toutes les étapes de cette démarche (prêt de bacs, de sacs, d'outils de communication, affiches, banderoles, autocollants guide du tri, de conseils sur le tri et la prévention des déchets, organise les collectes, tenues de stand, …). L'évènement peut obtenir le label « ÉVÈNEMENT ÉCORESPONSABLE » du SMDO et de l'ARC si les actions suivantes sont mises en place par les organisateurs : Point tri des emballages et papiers, Achat en gros format. Gobelets réutilisables, bornes de collecte de mégots pour recyclage, sensibilisation des exposants et du public.
- **Début de l'Appels à Manifestation d'Intérêts** (AMI) de l'ADEME : projet de mise en place de poubelles « double flux » hors des foyers, dans les établissements recevant du public à forte fréquentation (lieux sportifs et culturels et gare) et retenus dans le cadre de l'AMI. 210 équipements (corbeilles de rue double flux) possibles dans le cadre de cet AMI ;
- **Distribution des sacs en régie** en lien avec Partage travail ;
- **Installations de conteneurs** à verre enterrés ;
- **Continuité des actions tri et prévention des déchets** : promotion et information constante du compostage, actions de prévention et d'information au tri des déchets dans les écoles, auprès des bailleurs, élus… visant à réduire les ordures ménagères et à influer le tri et la réduction des déchets à la source.
- **Étude sur le taux de TEOM applicable ;**
- **Continuité de l'étude UTC Projet IDÉES des biodéchets alimentaires ;**
- **Modification des horaires de collectes pour les quartiers sensibles de la ville centre.**

Envoyé en préfecture le 17/11/2025
Reçu en préfecture le 17/11/2025
Publié le
ID : 060-200067965-20251113-17CA13112025-DE

## 7.3. Analyse des objectifs réglementaires

| Position de l'ARC par rapport aux principaux objectifs règlementaires de la Loi AGEC | Indicateur | Objectifs | | | | | | | |
|---|---|---|---|---|---|---|---|---|---|
| | | 2020 | 2025 | 2030 | 2035 | 2010 | 2023 | 2024 | Commentaires |
| **1. Réduction des DMA :**<br>- 10% de DMA entre 2010 et 2020<br>- 15% de DMA entre 2010 et 2030 | *Ratio de DMA (kg/hab/an)* | 581 kg/hab. | | 548 kg/hab. | | 645 kg/hab. | 528 kg/hab. | 527 kg/hab. | Objectif atteint (- 18 %) |
| **2. Valorisation matière**<br>55% des DMA en 2025<br>60% des DMA en 2030<br>65% des DMA en 2035 | *Part des DMA* | | 55% | 60% | 65% | | 43% | 43% | Objectif non atteint pour l'heure |
| **3. Enfouissement :**<br>- 30% des DNDNI en installation de stockage entre 2010 et 2020<br>- 50% es DNDNI en installation de stockage entreentre 2010 et 2025 | *Tonnage de DNDNI* | Non pertinent, peu déchets subissent un enfouissement sur le territoire de l'ARC | | | | | | | |

La loi AGEC et l'ordonnance 2020-920 du 29 juillet 2020 relative à la prévention et à la gestion des déchets précise les objectifs des valorisations matières.

La valorisation matière est la valorisation des déchets hors enfouissement et incinération. Le pourcentage est défini par le tonnage des Emballages et papiers, Verre, Carton commerçant, Textiles, Déchets verts, DEEE, Ferraille ainsi qu'au flux de déchèterie (gravats, déchets verts, ferraille DEEE, textile monoflux et batterie) sur le captage total des déchets.

Entre 2023 et 2024 il n'y a pas eu de variation de pourcentage cela s'explique principalement par stabilisation de la production de DMA par habitant.

Envoyé en préfecture le 17/11/2025
Reçu en préfecture le 17/11/2025
Publié le
ID : 060-200067965-20251113-17CA13112025-DE

## 7.4. Les projets à venir

Les projets à venir sont répartis en 6 grandes catégories

1. **TEST DE COLLECTE EN HABITAT VERTICAL DES BIODÉCHETS ALIMENTAIRES**

   Parallèlement à l'étude des biodéchets alimentaire du projet IDÉES en partenariat avec l'UTC, l'ARC souhaite réaliser un test de collecte des biodéchets en apport volontaire en habitats collectifs diffus.

2. **CONTINUITÉ DE l'ÉTUDE BIODÉCHETS SPÉCIFIQUE AUX DÉCHETS ALIMENTAIRES**

   Continuité du projet IDEES en lien avec l'UTC (étude biodéchets) : Suite à cette étude, les conclusions pourront donner lieu, sur choix politique, au développement de la gestion des biodéchets, qui nécessiteront peut-être des investissements supplémentaires (en fonctionnement et/ou en investissement) ;

3. **PRÉVENTION DES DÉCHETS**

   Développement des actions de prévention des déchets lors des manifestations (tenir un stand, soit remettre des prêts d'affiches spécifiques, des prêts de bacs, réaliser une aide à l'organisation en amont, …)

   16 manifestations

   Des interventions pour lutter contre le gaspillage alimentaire ainsi que des pesées sur l'évolution de la quantité de gaspillage alimentaire dans la cantine de Marly les Compiègne.

4. **PARTICIPATION LA SEMAINE EUROPÉENNE DE RÉDUCTION DES DÉCHETS (15 au 23 Novembre)**

   Pour 2025, la thématique n'est pas encore connue, le projet est de proposer aux scolaires et/ou grand public des animations ou des visites selon la thématique de la semaine.

5. **LE COMPOSTAGE (individuel, partagé, collectif)**

   Développent du compostage partagé pour les communes, les bailleurs, les établissements scolaires qui le souhaitent.
   Promotion des projets de compostage particulier et lancement d'une nouvelle opération de vente de composteur à prix réduits.
   Projet de mettre en place une formation de « référents composteurs partagés » pour les agents de mairies et une formation de « référents composteurs en pied d'immeuble » pour les particuliers volontaires.

6. **ANIMATION DU RÉSEAU DE PARTENAIRES**

Envoyé en préfecture le 17/11/2025
Reçu en préfecture le 17/11/2025
Publié le
ID : 060-200067965-20251113-17CA13112025-DE

# PARTIE 2 : INDICATEURS FINANCIERS

## CHAPITRE 8 : LE FINANCEMENT DU SERVICE

Depuis le 1er Janvier 2021, le Service Public de Gestion et de Prévention des Déchets Ménagers et Assimilés est financé notamment via :

- La **Taxe d'Enlèvement des Ordures Ménagères** (TEOM) sur l'ensemble du territoire,
- Les recettes de **revente des matériaux valorisables**,
- Les recettes relatives aux **aides** et aux **subventions**, notamment celles des éco-organismes en charge des filières « Responsabilité Elargie du Producteur » (REP).

Jusque fin 2020, deux grands modes de financement coexistaient sur le territoire, la TEOM sur le périmètre de l'ARC historique, et la Redevance d'Enlèvement des Ordures Ménagères incitative (REOMi) au poids sur l'ex-CCBA. Le mode de financement a donc été harmonisé au 1er janvier 2021.

En 2024, les **recettes** de fonctionnement et d'investissement pour financer le service se sont élevées à **13 574 900 €,** dont **10 994 647 € de recettes de TEOM.**

Ces recettes ont permis de financer :

- La collecte en porte-à-porte et en apport volontaire, y compris les dispositifs de collecte nécessaires (bacs, sacs, colonnes…),
- La collecte en déchetteries,
- La valorisation et le traitement des déchets collectés,
- Les autres frais relatifs à la gestion de ces déchets.

En 2024, les **dépenses** de fonctionnement et d'investissement pour le service Déchets se sont élevées à **10 320 716 €**.
L'ensemble des recettes a donc permis de financer les dépenses du service à hauteur de **132%**. Les **recettes de TEOM** ont couvert à elles seules **107%** des dépenses du service.

Envoyé en préfecture le 17/11/2025
Reçu en préfecture le 17/11/2025
Publié le
ID : 060-200067965-20251113-17CA13112025-DE

# CHAPITRE 9 : LE COÛT DU SERVICE

## 9.1. Les dépenses de fonctionnement et d'investissement

**Coût 2024**

Le tableau ci-dessous présente notamment les dépenses de fonctionnement et d'investissement pour l'année 2024 :

| | Dépenses 2023 | | | Dépenses 2024 | | | Evolution des dépenses 2023-2024 | | |
|---|---|---|---|---|---|---|---|---|---|
| | en € TTC | en % | en € TTC / hab. | en € TTC | en % | en € TTC / hab. | en € TTC | en % | en € / hab. |
| Contenants | 1 186 030 € | 11,7% | 15,2 € | 908 482 € | 8,8% | 10,7 € | - 277 548 € | -23,4% | -4,5 € |
| Collecte | 4 088 971 € | 37,1% | 48,1 € | 4 147 928 € | 40,2% | 48,8 € | 58 957 € | 1,4% | 0,7 € |
| Traitement | 4 696 164 € | 41,5% | 53,7 € | 4 368 777 € | 42,3% | 51,4 € | - 327 387 € | -7,0% | -2,3 € |
| Autres dépenses | 1 044 257 € | 9,7% | 12,5 € | 895 529 € | 8,7% | 10,5 € | - 148 728 € | -14,2% | -2,0 € |
| TOTAL | 11 015 422 € | 100,0% | 129,3 € | 10 320 716 € | 100,0% | 121,2 € | - 694 706 € | -6,3% | -8,2 € |
| *- dont investissement* | *718 624 €* | *6,5%* | *8,4 €* | *556 020 €* | *5,4%* | *6,5 €* | - 162 604 € | -22,6% | -1,9 € |
| *- dont fonctionnement* | *10 296 797 €* | *93,5%* | *120,9 €* | *9 764 696 €* | *94,6%* | *114,6 €* | - 532 102 € | -5,2% | -6,2 € |

Dépenses d'investissement et de fonctionnement du service déchets

En 2024, les charges du service de gestion des déchets étaient de **10 320 716 € TTC**.
Répartition : dépenses de fonctionnement : 95 %
dépenses d'investissement 5%.

**Baisse des dépenses totales** d'un peu plus **de 6 % par rapport à 2023**.
Près de 80 % des coûts de gestion des déchets reposent sur leur traitement (42 %) et leur collecte (40%).
En 2024, le coût de la gestion des déchets sur le territoire de l'ARC s'élève donc à :

**Dépenses du service : 121,2 € TTC /an/habitant**

Envoyé en préfecture le 17/11/2025
Reçu en préfecture le 17/11/2025
Publié le
ID : 060-200067965-20251113-17CA13112025-DE

Le tableau ci-dessous présente les dépenses de fonctionnement et d'investissement détaillées par poste pour l'année 2024 :

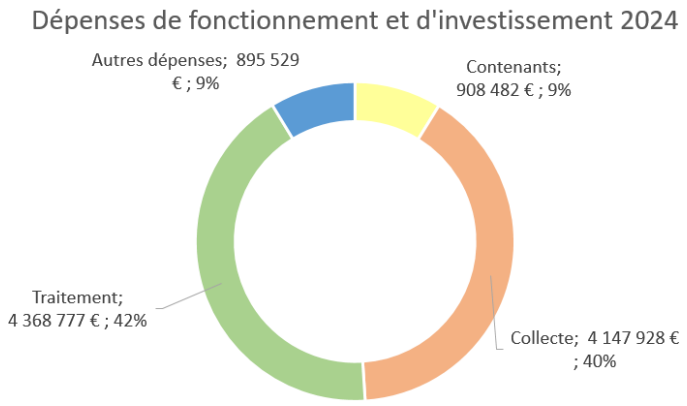


| Dépenses 2024 | Fonctionnement (1) | | | Investissement (2) | | | TOTAL (1+2) | | |
|---|---|---|---|---|---|---|---|---|---|
| | en € TTC | en % | en € TTC / hab. | en € TTC | en % | en € TTC / hab. | en € TTC | en % | en € TTC / hab. |
| **Contenant** | 609 817 € | **6,2%** | **7,2 €** | 298 665 € | **54%** | **3,5 €** | 908 482 € | **8,8%** | **10,7 €** |
| **Collecte** | 4 147 928 € | **42%** | **48,7 €** | | **0%** | **0,0 €** | 4 147 928 € | **40,2%** | **48,7 €** |
| **Traitement** | 4 368 777 € | **45%** | **51,3 €** | | **0%** | **0,0 €** | 4 368 777 € | **42,3%** | **51,3 €** |
| **Autres dépenses** | 638 174 € | **7%** | **7,5 €** | 257 355 € | **46%** | **3,0 €** | 895 529 € | **8,7%** | **10,5 €** |
| **TOTAL** | **9 764 696 €** | **100%** | **114,6 €** | **556 020 €** | **100,0%** | **6,5 €** | **10 320 716 €** | **100%** | **121,2 €** |

Dépenses d'investissement et de fonctionnement du service déchets – Détails

Envoyé en préfecture le 17/11/2025
Reçu en préfecture le 17/11/2025
Publié le
ID : 060-200067965-20251113-17CA13112025-DE

## Évolution des dépenses

Le tableau ci-dessous présente l'évolution des dépenses de fonctionnement et d'investissement entre 2017 et 2024 pour le service Déchets du territoire de l'ABC :

| Dépenses de fonctionnement et d'investissement (€TTC) | Contenant | Collecte | Traitement | Autres dépenses | TOTAL | Evolution par rapport à l'année n-1 |
|---|---|---|---|---|---|---|
| *2017* | 950 115 € | 3 023 685 € | 4 217 949 € | 510 383 € | 8 702 132 € | |
| *2018* | 692 039 € | 3 180 346 € | 4 156 071 € | 863 035 € | 8 891 491 € | **2%** |
| *2019* | 786 581 € | 3 098 420 € | 4 168 917 € | 627 975 € | 8 681 893 € | **-2%** |
| *2020* | 844 168 € | 3 206 377 € | 4 351 254 € | 624 425 € | 9 026 224 € | **4%** |
| *2021* | 695 558 € | 3 608 377 € | 4 830 751 € | 565 693 € | 9 700 379 € | **7%** |
| *2022* | 1 004 334 € | 3 697 193 € | 4 546 087 € | 1 109 989 € | 10 357 603 € | **7%** |
| *2023* | 1 186 030 € | 4 088 971 € | 4 696 164 € | 1 044 257 € | 11 015 422 € | **6%** |
| *2024* | 908 482 € | 4 147 928 € | 4 368 777 € | 895 529 € | 10 320 716 € | **-6%** |

Évolution des dépenses d'investissement et de fonctionnement du service déchets - Détails

**Les évolutions des dépenses sont principalement dues aux postes suivants :**

**Contenant** : Baisse de **– 277 548 €.** La baisse des coûts de contenant provient notamment de la fourniture des sacs ordures ménagères, jaunes et déchets verts biodégradables grâce à une baisse des tarifs et des quantités commandées, en raison du stock disponible (- 338 829 €), de l'achat des bacs (- 27 247 €) et des conteneurs à verre enterrés (- 39 317 €), de participation bailleurs (- 31 357 €), malgré une augmentation du coût d'achat de composteur (+ 24 809 €) et de corbeilles double flux tri hors foyers (+ 139 004 €)
**Collecte** : Hausse de **+ 58 957 €** provient notamment de l'avenant au marché de collecte pour un changement des horaires de collecte (+ 18 782 €) et la prolongation de la collecte des déchets verts (+ 30 610 €).
**Traitement** : Baisse de **– 327 387 €** due notamment à la baisse des tarifs pour la participation à l'accès en déchetteries avec (- 24 340 €), des encombrants (- 25 303 €), du traitement des OMR part fixe à l'habitant (–93 788 €) et part variable à la tonne (- 200 041 €) ainsi qu'une hausse des déchets verts (+ 16 102 €).
**Autres dépenses** : Baisse de **– 148 728 €** due notamment à l'absence de déficit d'investissement en 2024 contrairement à 2023 avec - 245 061 €, malgré une augmentation des dépenses annexes (revalorisation des salaires, amortissements, caractérisations…).

Entre 2017 et 2024, les dépenses de fonctionnement et d'investissement pour le service Déchets ont augmentés de **18%.**
Entre 2023 et 2024, une diminution des dépenses est notamment marqué par une baisse des dépenses d'investissement et des autres dépenses malgré une hausse des dépenses de fonctionnement (collecte).

Envoyé en préfecture le 17/11/2025
Reçu en préfecture le 17/11/2025
Publié le
ID : 060-200067965-20251113-17CA13112025-DE

## 9.2. Les recettes de fonctionnement et d'investissement

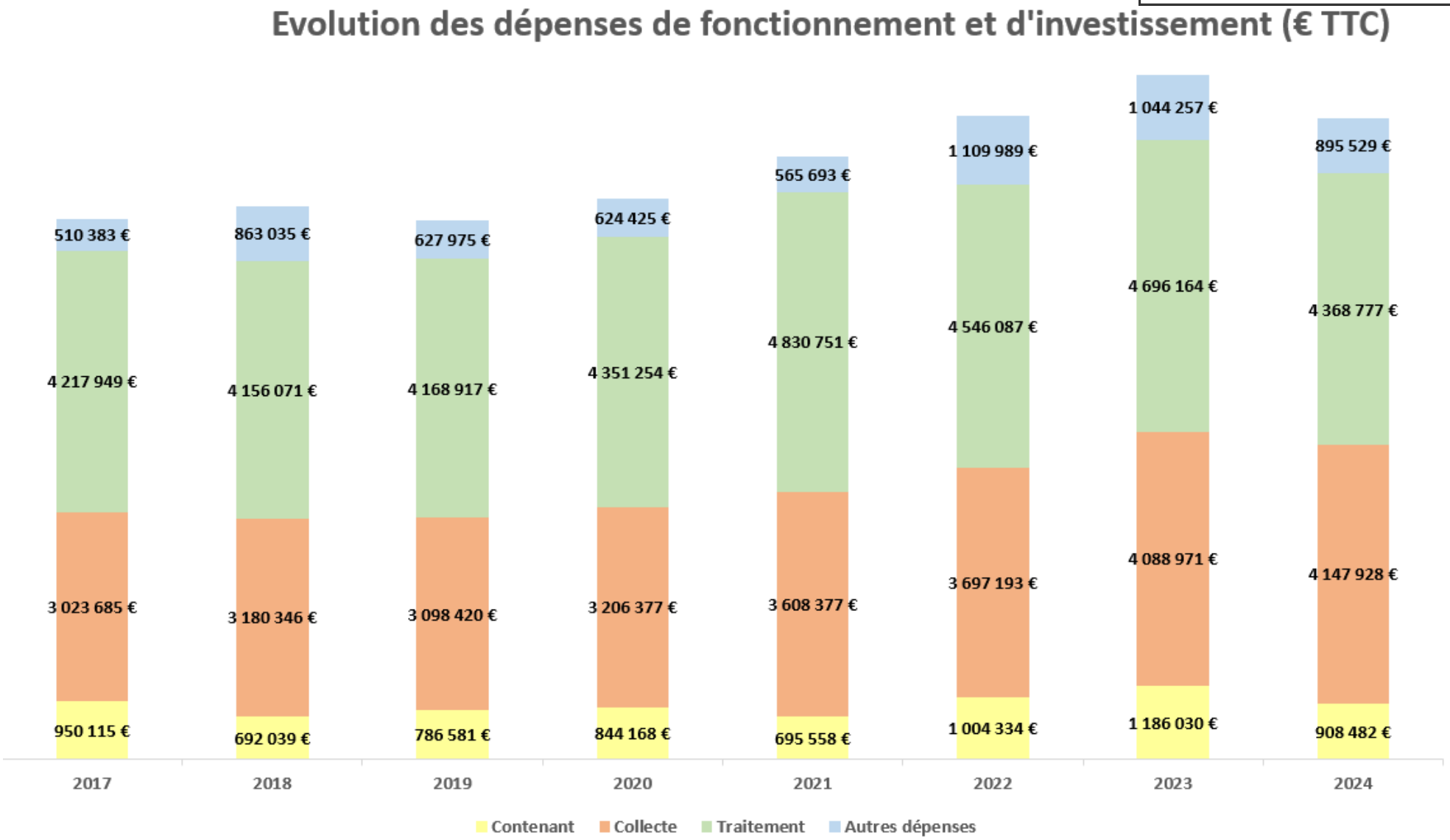

Envoyé en préfecture le 17/11/2025
Reçu en préfecture le 17/11/2025
Publié le
ID : 060-200067965-20251113-17CA13112025-DE

## Recettes 2024

Le tableau ci-dessous présente notamment les recettes de fonctionnement et d'investissement pour l'année 2024 :

| | Recettes 2023 | | | Recettes 2024 | | | Evolution des recettes 2023-2024 | | |
|---|---|---|---|---|---|---|---|---|---|
| | en € TTC | en % | en € / hab. | en € TTC | en % | en € / hab. | en € TTC | en % | en € / hab. |
| Excédent + éxédent capitalisé | 1 551 096 € | 12,0% | 15,9 € | 1 922 622 € | 14,2% | 22,6 € | 371 526 € | 24,0% | 6,7 € |
| TEOM | 10 509 946 € | 81,2% | 115,0 € | 10 994 647 € | 81,0% | 129,2 € | 484 701 € | 4,6% | 14,2 € |
| REOMi | 28 303 € | 0,2% | 0,0 € | - € | 0,0% | 0,0 € | - 28 303 € | -100,0% | -0,0 € |
| FCTVA | 108 665 € | 0,8% | 0,8 € | 44 854 € | 0,3% | 0,5 € | - 63 811 € | -58,7% | -0,3 € |
| Amortissements / Dotations/ Reprise provisions | 205 810 € | 1,6% | 1,4 € | 214 945 € | 1,6% | 2,5 € | 9 135 € | 4,4% | 1,1 € |
| Soutien Verre et communication | 182 754 € | 1,4% | 2,6 € | 229 739 € | 1,7% | 2,7 € | 46 985 € | 25,7% | 0,1 € |
| Produits exceptionnels | 336 540 € | 2,6% | 1,2 € | 132 012 € | 1,0% | 1,6 € | - 204 528 € | -60,8% | 0,4 € |
| AAP-AMI | - € | 0,0% | 0,0 € | 30 039 € | 0,2% | 0,4 € | 30 039 € | 100,0% | 0,4 € |
| Vente de composteurs | 14 931 € | 0,1% | 0,1 € | 6 043 € | 0,0% | 0,1 € | - 8 888 € | -59,5% | 0,0 € |
| TOTAL | 12 938 044 € | 100,0% | 152,4 € | 13 574 900 € | 100,0% | 159,4 € | 636 856 € | 4,9% | 6,9 € |

Recettes d'investissement et de fonctionnement du service déchets

| Excédent + excédent capitalisé | | | |
|---|---|---|---|
| 2023 | 2024 | Évolution 2023-2024 | |
| en € TTC | en € TTC | en € TTC | en % |
| 1 551 096 € | 1 922 622 € | + 371 526 | + 19 % |

Envoyé en préfecture le 17/11/2025
Reçu en préfecture le 17/11/2025
Publié le
ID : 060-200067965-20251113-17CA13112025-DE

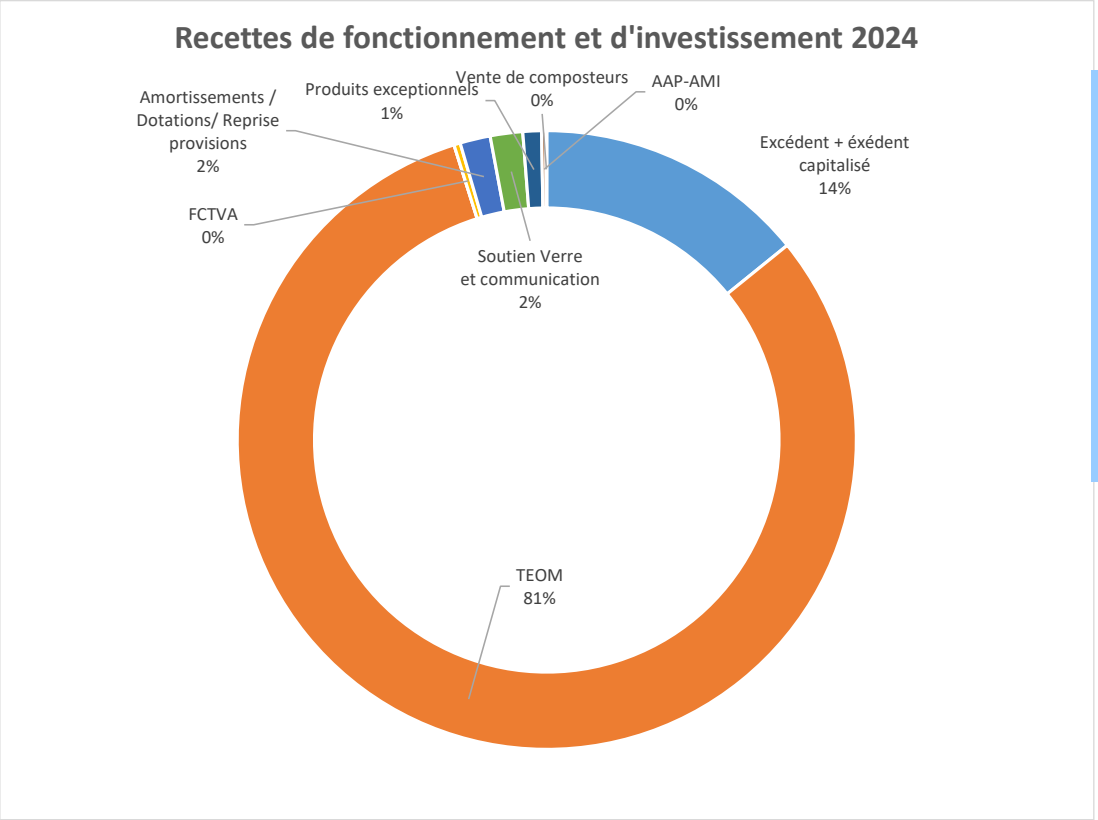


En 2024, les recettes du service de gestion des déchets étaient de **11 652 278 € TTC**.

Par rapport à l'année 2023, c'est une **baisse des recettes totales** de l'ordre **de 10%**.

En 20243, 94% des recettes reposent sur la Taxe d'Enlèvement des Ordures Ménagères (TEOM) (92% en 2023).

**Recettes du service : 136,8 € TTC/an/habitant**

Produits exceptionnels: la diminution provient de l'investissement dans les travaux Recyclerie.
FCTVA: Remboursement d'une partie de la TVA payée sur les factures d'investissement : + 44 854 €

Envoyé en préfecture le 17/11/2025
Reçu en préfecture le 17/11/2025
Publié le
ID : 060-200067965-20251113-17CA13112025-DE

**Évolution des recettes**

Le tableau ci-dessous présente l'évolution des recettes de fonctionnement et d'investissement entre 2019 et 2024 pour le service Déchets du territoire de l'ARC :

| | Recettes fonctionnement et investissement | | | | | | Evolution des recettes 2019-2024 |
|---|---|---|---|---|---|---|---|
| | 2019 | 2020 | 2021 | 2022 | 2023 | 2024 | |
| Excédent | 1 835 972 € | 1 141 080 € | 360 526 € | 1 551 096 € | 1 551 096 € | 1 922 622 € | 4,7% |
| TEOM | 6 685 918 € | 6 791 415 € | 10 121 960 € | 10 509 946 € | 10 509 946 € | 10 994 647 € | 64,4% |
| REOMi | 990 578 € | 1 051 777 € | 169 833 € | 28 303 € | 28 303 € | 0 € | -100,0% |
| FCTVA | 34 317 € | 16 043 € | 18 693 € | 108 665 € | 108 665 € | 44 854 € | 30,7% |
| Amortissements / Dotations/ Reprise provisions | 158 040 € | 165 328 € | 171 246 € | 205 810 € | 205 810 € | 214 945 € | 36,0% |
| Soutien Verre et communication | 118 148 € | 66 354 € | 208 390 € | 182 754 € | 182 754 € | 229 739 € | 94,4% |
| Produits exceptionnels | - | 141 538 € | 525 € | 336 540 € | 336 540 € | 132 012 € | - |
| AAP-AMI | 0 € | 0 € | 0 € | 0 € | 0 € | 30 039 € | 100,0% |
| Vente de composteurs | - | 13 214 € | 2 226 € | 14 931 € | 14 931 € | 6 043 € | - |
| TOTAL | 9 822 973 € | 9 386 750 € | 11 053 399 € | 11 663 637 € | 12 938 044 € | 13 574 900 € | 38,2% |

Évolution des recettes d'investissement et de fonctionnement du service déchets

Entre 2019 et 2024, les recettes de fonctionnement et d'investissement pour le service Déchets ont augmenté de **38,2%.**

- Produits exceptionnels : La diminution globale de - 204 528 € provient notamment de la clôture de la subvention pour travaux de la Recyclerie (– 336 540 €) et d'une régularisation de rattachement 2021 et 2022 (+ 124 986 €).
- FCTVA : Remboursement d'une partie de la TVA payée sur les factures d'investissement : + 44 854 €

Envoyé en préfecture le 17/11/2025
Reçu en préfecture le 17/11/2025
Publié le
ID : 060-200067965-20251113-17CA13112025-DE

## 9.3. Evolution du taux de TEOM

Le tableau ci-dessous présente l'évolution du taux de TEOM sur le territoire et des recettes perçues via ce financement :

**Évolution du taux de TEOM depuis 2003**

| Année | Base | Produit attendu | Produit perçu | Taux de TEOM |
|---|---|---|---|---|
| 2003 | 68 698 780 € | 5 633 300 € | 5 646 328 € | 8,20 |
| 2004 | 70 570 934 € | 6 118 500 € | 6 119 312 € | 8,67 |
| **Passage communauté d'agglomération** | | | | |
| 2005 | 71 585 886 € | 6 442 730 € | 6 459 873 € | 9,00 |
| 2006 | 73 442 889 € | 6 609 860 € | 6 618 508 € | 9,00 |
| 2007 | 74 718 989 € | 6 612 630 € | 6 623 850 € | 8,85 |
| 2008 | 76 483 331 € | 6 636 782 € | 6 654 049 € | 8,70 |
| 2009 | 78 823 767 € | 6 857 668 € | 6 891 090 € | 8,70 |
| 2010 | 81 064 531 € | 6 921 518 € | 6 963 145 € | 8,55 |
| 2011 | 83 169 115 € | 7 110 959 € | 7 125 185 € | 8,55 |
| 2012 | 85 658 439 € | 7 323 796 € | 7 323 796 € | 8,55 |
| 2013 | 87 652 099 € | 6 573 907 € | 6 613 251 € | 7,50 |
| 2014 | 89 583 278 € | 6 718 745 € | 6 780 114 € | 7,50 |
| 2015 | 91 878 891 € | 6 890 917 € | 6 952 463 € | 7,50 |
| 2016 | 94 114 040 € | 6 500 700 € | 6 628 945 € | 7,00 |
| **Année de fusion ARC/CCBA** | | | | |
| 2017 | 95 526 540 € | 6 448 041 € | 6 447 288 € | 6,75 |
| 2018 | 98 275 644 € | 6 633 606 € | 6 591 053 € | 6,75 |
| 2019 | 99 091 558 € | 6 688 680 € | 6 685 918 € | 6,75 |
| 2020 | 100 203 900 € | 6 765 442 € | 6 791 415 € | 6,75 |
| 2021 | 109 608 444 € | 10 029 173 € | 10 121 960 € | 9,15 |
| 2022 | 114 618 168 € | 9 742 544 € | 9 798 497 € | 8,50 |
| 2023 | 122 777 740 € | 10 436 108 € | 10 509 946 € | 8,50 |
| 2024 | 129 049 948 € | 10 969 246 € | 10 994 647 € | 8,50 |

| Evolution 2023 / 2024 | | | | |
|---|---|---|---|---|
| **en %** | **4,86%** | **4,86%** | **4,41%** | **0,00%** |
| **en euros** | **6 272 208** | **533 138 €** | **484 701 €** | |

TABLEAU 15 : ÉVOLUTION DU TAUX DE TEOM ENTRE 2003 ET 2024 SUR LE TERRITOIRE DE L'ARC

Envoyé en préfecture le 17/11/2025
Reçu en préfecture le 17/11/2025
Publié le
ID : 060-200067965-20251113-17CA13112025-DE

# ANNEXE 1 : GLOSSAIRE

ARC : Agglomération de la Région de Compiègne

ARC : Ancienne collectivité de l'Agglomération de la Région de Compiègne

CC BA : Ancienne Communauté de Communes de la Basse Automne

PAP : Porte-à-porte

PAV : Point d'Apport Volontaire

TEOM : Taxe d'Enlèvement des Ordures Ménagères

RAC : Recyclerie de l'agglomération de Compiègne

REOMi : Redevance d'Enlèvement des Ordures Ménagères incitative

OMR : Ordures Ménagères Résiduelles

RSHV : Recyclables secs hors verre : bouteilles et flacons plastique, emballages métalliques, briques alimentaires, cartonnettes, papiers

DV : Déchets verts

DEEE : Déchets d'Equipements Electriques et Electroniques

DDS : Déchets Diffus Spécifiques

DMA : Déchets ménagers et assimilés (tous les déchets gérés par la collectivité)

TLC : Textiles, Linges et Chaussures

TVE : Tout venant à stocker

TVI : Tout-venant incinérable

Envoyé en préfecture le 17/11/2025
Reçu en préfecture le 17/11/2025
Publié le
ID : 060-200067965-20251113-17CA13112025-DE

# ANNEXE 2 : RAPPEL DU CONTEXTE RÈGLEMENTAIRE

Le contexte actuel est riche en évolution réglementaire et peut se résumer comme suit :

- La **Loi relative à la transition énergétique pour la croissance verte (LTECV)** définit des objectifs ambitieux dont la réalisation suppose de profondes évolutions quant aux flux mobilisés et à l'organisation de leur gestion dans une optique d'économique circulaire. À titre d'exemple, la LTECV vise :
    - La généralisation de l'extension des consignes de tri à tous les plastiques d'ici 2020 ;
    - L'obligation d'un tri à la source des biodéchets d'ici 2025 ;
    - …

- La **Loi relative à la lutte contre le gaspillage et à l'économie circulaire (Loi AGEC).** Cette Loi vient quant à elle fixer de nouveaux objectifs ambitieux tels que :
    - Réduire les DMA de 15% à 2030 (base 2010) ;
    - Réduire les DAE de 5% en 2030 (base 2010) ;
    - Réduire les quantités de DMA admis en enfouissement en 2035 à 10% ;
    - Fin des emballages plastique à usage unique mis sur le marché en 2040 ;
    - Prévoir un dispositif harmonisé de règles de tri sur les emballages ménagers ;
    - Tri à la source des biodéchets : Au plus tard le 31 décembre 2023, l'obligation de tri des biodéchets s'appliquera à tous les producteurs ou détenteurs de biodéchets, y compris les collectivités dans le cadre du service public de gestion des déchets et aux établissements publics ou privés qui génèrent les biodéchets.
    - …

Envoyé en préfecture le 17/11/2025
Reçu en préfecture le 17/11/2025
Publié le
ID : 060-200067965-20251113-17CA13112025-DE

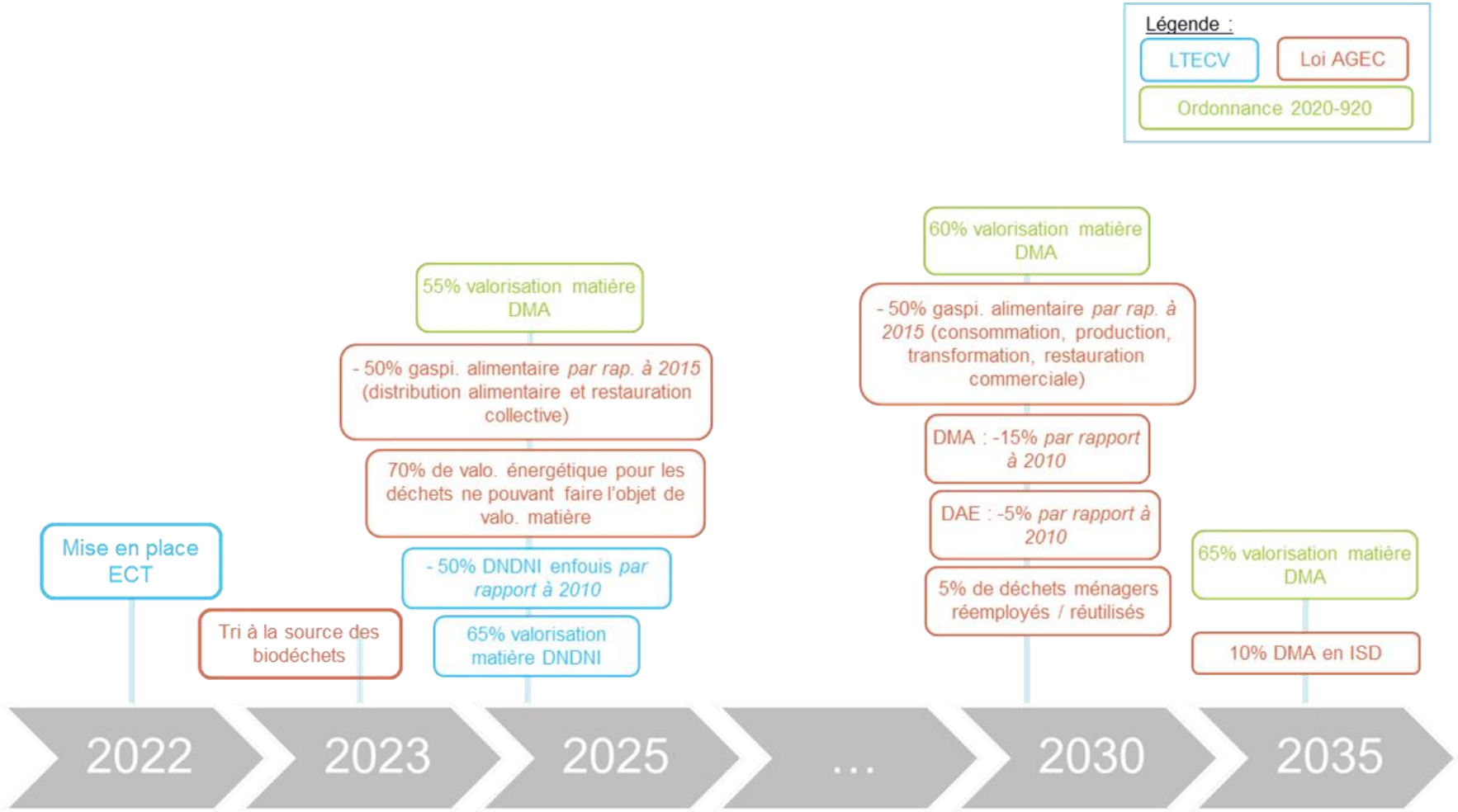

Envoyé en préfecture le 17/11/2025
Reçu en préfecture le 17/11/2025
Publié le
ID : 060-200067965-20251113-17CA13112025-DE

# ANNEXE 3 : TONNAGES DÉCHETTERIES

| Déchets collectés | 2019 | 2020 | 2021 | 2022 | 2023 | 2024 | Évolution 2023/2024 |
|---|---|---|---|---|---|---|---|
| *Terre et gravats* | 3 789 | 2 990 | 3 397 | 3 212 | 2 576 | 2 574 | 0% |
| *Déchets verts* | 2 722 | 1 561 | 2 424 | 2 123 | 2 018 | 2 268 | -11% |
| *Bois* | - | - | 219 | 25 | - | - | 0% |
| *Tout venant* | 4 897 | 3 749 | 4 915 | 5 472 | 4 704 | 4 166 | 13% |
| *Eco Mobilier* | 606 | 550 | 756 | 701 | 641 | 893 | -28% |
| *Ferrailles* | 520 | 386 | 445 | 359 | 298 | 380 | -22% |
| *D3E* | 414 | 327 | 364 | 247 | 331 | 339 | -2% |
| *Eco DDS* | 91 | 60 | 69 | 63 | 61 | 66 | -8% |
| *DDS (hors batteries)* | 85 | 60 | 70 | 68 | 62 | 69 | -11% |
| *Textiles* | 37 | 22 | 25 | 25 | - | 25 | -100% |
| *Pneus* | 30 | 19 | 25 | 32 | 30 | 30 | -1% |
| *Huiles de vidange (moteur)* | 21 | 17 | 17 | 12 | 14 | 14 | 1% |
| *Monoflux* | 19 | 13 | 5 | 8 | 4 | 2 | 114% |
| *Pneus coupés hors filière ALIAPUR* | 5 | - | - | 15 | 5 | 9 | -47% |
| *Batteries* | 4 | 2 | 3 | 2 | 2 | 3 | -42% |
| *Piles usagées* | 3 | 3 | 3 | 2 | 2 | 3 | -28% |
| *Amiante liée* | - | - | - | 2 | - | - | 0% |
| **TOTAL** | 13 243 | 9 761 | 12 736 | 11 955 | 10 747 | 10 841 | 1% |
| **kg/hab/an** | 156 | 117 | 150 | 140 | 129 | 127 | -2% |

En 2022 il y a eu 1,69 tonne d'amiante liée cependant ce flux n'est normalement pas collecté il n'y a pas eu de tonnage en 2023 et 2024.

Envoyé en préfecture le 17/11/2025
Reçu en préfecture le 17/11/2025
Publié le
ID : 060-200067965-20251113-17CA13112025-DE

# ANNEXE 4 : RAPPEL DU CONTEXTE ET INDICATEURS

Le plan d'actions initial a été défini sur les communes d'Armancourt, Jaux, Jonquières, Le Meux, de 2018 à 2021.
La phase de diagnostic a été réalisée en 2018, suite à laquelle les 7 axes de travail ci-dessous ont été définis :

- La mise en place du tri sur l'ensemble des sites de restauration.
- La réorganisation de l'espace et du service pour favoriser un climat propice à la détente, au partage, à la responsabilisation des enfants, et limiter le gaspillage alimentaire.
- La mise en place d'actions pour limiter le bruit.
- La responsabilisation des enfants.
- L'éducation des enfants à l'alimentation durable. Des projets pédagogiques, associant les différents acteurs (écoles, ARC, restaurants scolaires, prestataire, agriculteurs locaux) ont été définis, pour une réalisation pendant l'année scolaire 2019-2021.
- L'amélioration qualitative et quantitative de la prestation, afin que les quantités livrées soient au plus justes par rapport aux besoins.
- La formation des agents

En parallèle, un travail d'accompagnement à la rédaction du cahier des charges de fourniture des repas par des sociétés de restauration privées a été mené avec les communes du groupement puis étendu à d'autres communes (Margny-lès-Compiègne, Compiègne, Vieux-Moulin, La Crois-St-Ouen, Choisy-au-Bac et Venette notamment).

Les objectifs sont de :
- avoir à minima 20 % de produits issus de l'agriculture biologique dans les cantines,
- d'avoir plus de produits de qualité, de faits-maison et si possible des produits locaux,

Travailler sur des portions différenciées en fonction de l'âge des convives, voire d'avoir des menus à 4 composantes au lieu de 5 pour diminuer le gaspillage alimentaire.

À partir de l'année 2020-2021, des animations de sensibilisation des enfants dans les écoles ont été menées autour de 3 thématiques :
- Le gaspillage alimentaire (animée par le CPIE des Pays de l'Oise),
- L'alimentation durable et bio au travers du programme « Une Pomme Bio à la Récré » (animée par Ensemble pour une Terre Solidaire, puis le CPIE des Pays de l'Oise de puis 2l'année scolaire 2021-2022),
- Le jardinage écologique (animée par Esprits Nature).

Envoyé en préfecture le 17/11/2025
Reçu en préfecture le 17/11/2025
Publié le
ID : 060-200067965-20251113-17CA13112025-DE

A partir de l'année scolaire 2022-2023, les animations autour du gaspillage alimentaire ont été abandonnées. En effet, le fait que les communes soient livrées en liaison froide par des sociétés de restauration privée ne permet d'influer sur une diminution du gaspillage alimentaire dans les cantines, puisqu'il est trop dépendant de la qualité des repas et des quantités livrées par le prestataire.

Cependant les actions de jardinage écologique et de sensibilisation à une alimentation durable équilibrée et de saison a été maintenue.

D'ailleurs, les animations sensibilisation au jardinage ont permis à certaines écoles d'installer des composteurs dans les cours d'écoles ou d'implanter un jardin Keyhole (école St Germain de Compiègne)

A noter qu'en 2021 et 2022 des formations des agents de cantines des communes d'Armancourt, Le Meux, Jaux, Jonquières et Margny-lès-Compiègne ont été menées par l'association Bio en Hauts de France. Ces formations ont porté sur l'alimentation durable, les bienfaits de consommer des produits bio (pour la santé et l'environnement) et sur la posture d'accompagnement lors du service des repas aux enfants afin de donner aux enfants l'envie de goûter/manger les plats.
Pour l'année scolaire 2022-2023, la Ville de Compiègne a fait fabriquer 7 gachimètres de pain qui ont été déployés en juin 2023 dans 7 cantines scolaires de la Ville. Ils doivent permettre de faire un suivi au jour le jour du gaspillage sur le pain, de faire un retour aux enfants, puis d'adapter les commandes de pain en fonction des menus et de leur composition.

Depuis octobre 2022, le service Eau Potable a lancé un accompagnement des communes pour trouver des solutions alternatives à la gestion déléguée de fourniture des repas en liaison froide. L'objectif est d'amener les communes à dépasser les objectifs de la loi EGALIM en termes de produits durable, opérer un retour aux plats faits-maison et à diminuer le gaspillage alimentaire. Ce programme d'accompagnement qui doit durer 2 ans, avec le soutien financier de la DRAAF, accompagne presque toutes les communes de l'ARC, hormis, Janville et St-Jean-aux-Bois qui n'ont pas de cantine scolaire et Clairoix, Néry et Saintines qui n'ont pas souhaité participer à cet accompagnement.

Il est à noter également qu'entre 2020 et 2022, l'association du Pays Compiégnois a mené une Étude Circuits-courts avec un important volet restauration collective et que cette étude a débouché sur la candidature du Pays-Compiégnois et donc l'ARC à un Projet Alimentaire Territorial (PAT) en 2023, dont la restauration collective et le gaspillage alimentaire sont des axes principaux du PAT. Le Pays Compiégnois a été labellisé PAT en juin 2023.

Pour l'année scolaire 2022-2023, la Ville de Compiègne a fait fabriquer 7 gachimètres de pain qui ont été déployés en juin 2023 dans 7 cantines scolaires de la Ville. Ils doivent permettre de faire un suivi au jour le jour du gaspillage sur le pain, de faire un retour aux enfants, puis d'adapter les commandes de pain en fonction des menus et de leur composition.
Dans ce cadre, le service déchets de l'ARC accompagne les cantines et des actions seront proposées autour du gaspillage du pain.

Envoyé en préfecture le 17/11/2025
Reçu en préfecture le 17/11/2025
Publié le
ID : 060-200067965-20251113-17CA13112025-DE

# ANNEXE 5 : COMMUNICATION

Année 2023-2024

| Animations jardinage écologique (3 animations par classe) | | |
|---|---|---|
| Commune | Nom de l'école | Classes |
| Armancourt | Ecole Albert Eveloy | Madame ChabalierPS /MS/GS de 24 élèves : 11 ps,5ms,8gs. |
| | | Monsieur Degraves Christophe CE1/CE2/CM2 :22 élèves :8 ce1,7 ce2,et 7 cm2 |
| | | Madame Hervier Mathilde CP/CM1 : 19 élèves :11 cp et 8 cm1. |
| Compiègne | Augustin Thierry | Anne- Sylvie HERVIEUX classe de TPS/PS |
| | | Anne LEGRAND classe de MS |
| | | Sophie CRETON classe de GS |
| Béthisy Saint Martin | | M. MAGNY : 9GS et 14 CP |
| (3 classes) | | Mme JAWORSKI : 10 CE1 et 13 CE2 |
| | | Mme GROSSET : 9 CM1 et 16 CM2 |
| Béthisy Saint Pierre | Val d'Automne | Mme LELEU, directrice : 06/87/16/20/15 |
| (2 classes) | | MS/GS 25 enfants et la Classe de CE1/CM1 25 élèves |
| La Croix Saint Ouen - Ecole Pierrette Abeille (2 Classes) | Ecole Pierrette Abeille | - Laurence Ménard: PS/MS, 19 PS et 7 MS |
| | | - Christine Fondement : 5MS et 20 GS |
| Compiègne | Ecole St Germain | Madame Angélique MOYARD (13 MS et 9 GS) |
| Compiègne | Robida A | Marion HERGEL ok, CE1 : 14 élèves - 0670343888 |
| | | Marie Charlotte DUVIVIER, ok, CE1 : 13 élèves - 06 24927486 |
| Compiègne | Ecole élémentaire Charles FARROUX B | Madame Hélène PINCHOT : 16 CP |
| Compiègne | Ecole élémentaire POMPIDOU A | Isabelle Lebarbanchon (contact : 06 01 85 32 35) |
| | | PS - 24 élèves en 2 classes et 13 PS, 8 MS |
| Compiègne | Ecole Maternelle Charles FAROUX 1 | Nathalie Léger-Dufrêne - GS - 20 élèves. |
| Margny-lès-Compiègne | Ecole élémentaire Ferdinand BUISSON | Ok pour 2 classes, Mme Nekkache, Ce1 et CP |
| La Croix-Saint-Ouen | Ecole Maternelle Les Bruyères | Mme KADZIOLKA ok - Ont un espace jardin dans l'école |
| La Croix-Saint-Ouen | Ecole Elémentaire Les Bruyères | Monsieur Leroy (CE2/CM1) |

Envoyé en préfecture le 17/11/2025
Reçu en préfecture le 17/11/2025
Publié le
ID : 060-200067965-20251113-17CA13112025-DE

| Animations alimentation durable (1 Pomme Bio à la Récré) : 2 animations en classe + distribution de pommes bio de l'Oise | | |
|---|---|---|
| Commune | Nom de l'école | Classes |
| Jaux | | 2 classes (Mme COURIBET) |
| Le Meux | | 2 classes (Mme TACHEUX) |
| Venette | | Ecole maternelle d'application : 2 classes de MS/GS (44 élèves) |
| | | Ecole élémentaire du centre : Classe de CE 1 |
| | | Ecole de la prairie : 1 classe, Mme MILCENT |
| Vieux Moulin | | Mme Gérard: 2 PS, 8 MS, 13 GS |
| | | Mr Denaire : 5 CP et 8 CE1 |

Envoyé en préfecture le 17/11/2025
Reçu en préfecture le 17/11/2025
Publié le
ID : 060-200067965-20251113-17CA13112025-DE

# SYNTHESE DES ACTIONS 2024 PAR COMMUNES

| COMMUNES | TYPES D'ACTIONS | TYPES D'ÉVÊNEMENTS/LIEUX | NATURE DE L'ACTION | CIBLES | ACTIONS ou NOMBRE DE CLASSES | PERSONNES SENSIBILISÉES |
|---|---|---|---|---|---|---|
| **BIENVILLE** | Animations Scolaires | Écoles | Atelier Tri | Élèves/Étudiants | 1 | 13 |
| | | | Papier recyclé | Élèves/Étudiants | 1 | 13 |
| | | | Compostage | Élèves/Étudiants | 1 | 13 |
| **TOTAUX BIENVILLE** | | | | | **3** | **39** |
| **BÉTHISY-SAINT-MARTIN** | Promouvoir le tri et la bonne gestion des Déchets | Écoles | Atelier Jardinage | Élèves/Étudiants | 1 | 25 |
| **TOTAUX BÉTHISY-SAINT-MARTIN** | | | | | **1** | **25** |
| **BÉTHISY-SAINT-PIERRE** | Animations Scolaires | Écoles | Papier recyclé | Élèves/Étudiants | 2 | 52 |
| | Promouvoir le tri et la bonne gestion des Déchets | Établissements Publics | Mise en place du tri | Élèves/Étudiants | 1 | 0 |
| **TOTAUX BÉTHISY-SAINT-PIERRE** | | | | | **3** | **52** |
| **CHOISY-AU-BAC** | Distribution Composteur | Local Déchets | Distribution Composteur | Grand Public | 4 | 404 |
| | Promouvoir le tri et la bonne gestion des Déchets | Établissements Privés | Atelier Tri | Habitat Collectif | 2 | 18 |
| | | | Randonettoyeuse | Employés | 1 | 7 |
| | | | Modalités de Collecte | Particulier | 1 | 4 |
| **TOTAUX CHOISY-AU-BAC** | | | | | **8** | **433** |
| **CLAIROIX** | Promouvoir le tri et la bonne gestion des Déchets | Établissements Privés | Randonettoyeuse | Employés | 1 | 16 |
| | | | Mise en place du tri | Employés | 3 | 3 |
| | | | Modalités de Collecte | Employés | 1 | 1 |
| | | Établissements Publics | Atelier Tri | Particulier | 1 | 25 |
| | | | Boitage | Particulier | 1 | 305 |
| | Porte à porte ciblé ou livraison nouveaux logements | Habitat Pavillonaire | Sensibilisation | Particulier | 1 | 50 |
| **TOTAUX CLAIROIX** | | | | | **8** | **400** |

Envoyé en préfecture le 17/11/2025
Reçu en préfecture le 17/11/2025
Publié le
ID : 060-200067965-20251113-17CA13112025-DE

| COMMUNES | TYPES D'ACTIONS | TYPES D'ÉVÊNEMENTS/LIEUX | NATURE DE L'ACTION | CIBLES | ACTIONS et/ou NOMBRE DE CLASSES | PERSONNES SENSIBILISÉES |
|---|---|---|---|---|---|---|
| COMPIÈGNE | Animations Scolaires | Écoles | Atelier Tri | Élèves/Étudiants | 13 | 586 |
| | | | Atelier Compostage | Élèves/Étudiants | 1 | 42 |
| | | Écoles Supérieures | Atelier Tri | Élèves/Étudiants | 2 | 30 |
| | Manifestations | Sportive | Atelier Tri | Grand Public | 4 | 416 |
| | | | Atelier Tri et Compostage | Grand Public | 1 | 604 |
| | | Publique | Atelier Tri | Grand Public | 4 | 737 |
| | | | Atelier Tri et Compostage | Grand Public | 1 | 204 |
| | | | Atelier Furoshiki | Grand Public | 1 | 35 |
| | Promouvoir le tri et la bonne gestion des Déchets | Établissements Privés | Animation | Employés | 9 | 374 |
| | | | | Particulier | 2 | 21 |
| | | | | Habitat Collectif | 5 | 183 |
| | | | Mise en place du tri | Employés | 16 | 34 |
| | | | | Habitat Collectif | 2 | 1 |
| | | | Communication (Affiches…) | Employés | 3 | 14 |
| | | | | Habitat Collectif | 2 | 1 |
| | | | Bacs / Emplacements | Employés | 5 | 8 |
| | | | Modalités de Collecte | Employés | 18 | 16 |
| | | Établissements Publics | Animation | Particulier | 1 | 14 |
| | | | Mise en place du tri | Élèves/Étudiants | 2 | 3 |
| | | | | Employés | 2 | 1 |
| | | | Distribution de Compost | Particulier | 1 | 88 |
| | | | Facebook | Élèves/Étudiants | 1 | 25 |
| | | | Modalités de Collecte | Employés | 15 | 20 |
| | Porte à porte ciblé ou livraison nouveaux logements | Habitat Collectif | Sensibilisation | Particulier | 11 | 405 |
| | | Habitat Pavillonaire | Sensibilisation | Particulier | 2 | 39 |
| | | Habitat Collectif | Nouveaux logements | Habitat Collectif | 5 | 145 |
| **TOTAUX COMPIEGNE** | | | | | **129** | **4 046** |
| JAUX | Animations Scolaires | École Primaire | Atelier Tri | Élèves/Étudiants | 1 | 48 |
| | | | Papier Recyclé | Élèves/Étudiants | 3 | 68 |
| | Promouvoir le tri et la bonne gestion des Déchets | Établissements Privés | Mise en place du tri | Employés | 1 | 6 |
| **TOTAUX JAUX** | | | | | **5** | **122** |
| LACHELLE | Promouvoir le tri et la bonne gestion des Déchets | Établissements Privés | Mise en place du tri | Employés | 1 | 1 |
| **TOTAUX LACHELLE** | | | | | **1** | **1** |

Envoyé en préfecture le 17/11/2025
Reçu en préfecture le 17/11/2025
Publié le
ID : 060-200067965-20251113-17CA13112025-DE

| COMMUNES | TYPES D'ACTIONS | TYPES D'ÉVÊNEMENTS/LIEUX | NATURE DE L'ACTION | CIBLES | ACTIONS et/ou NOMBRE DE CLASSES | PERSONNES SENSIBILISÉES |
|---|---|---|---|---|---|---|
| LA CROIX-SAINT-OUEN | Animations Scolaires | Écoles | Compostage | Élèves/Étudiants | 2 | 54 |
| | | | Atelier Tri | Élèves/Étudiants | 1 | 23 |
| | | | Randonettoyeuse | Élèves/Étudiants | 2 | 52 |
| | Manifestation | Forum des Métiers | | Élèves/Étudiants | 1 | 20 |
| | | Village Estival | Atelier Tri | Grand Public | 1 | 95 |
| | Promouvoir le tri et la bonne gestion des Déchets | Établissements Privés | Communication (Affiches, ...) | Employés | 2 | 6 |
| | | | Mise en place du tri | Employés | 3 | 7 |
| | | Établissements Publics | Atelier Tri | Employés | 1 | 40 |
| | | | Mise en place du tri | Employés | 1 | 0 |
| | | | | Élèves/Étudiants | 1 | 0 |
| | | Open World | Projet Compostage | Élèves/Étudiants | 1 | 1 |
| | | Auberge du Bac | Modalités de Collecte | Particulier | 1 | 0 |
| **TOTAUX LA CROIX SAINT-OUEN** | | | | | **17** | **298** |
| LE MEUX | Animations Scolaires | Centre Aéré | Atelier Tri | Élèves/Étudiants | 1 | 25 |
| | Promouvoir le tri et la bonne gestion des Déchets | Établissements Privés | Mise en place du tri | Employés | 2 | 3 |
| | | | Atelier Tri | Particulier | 1 | 12 |
| | | | Randonettoyeuse | Employés | 1 | 30 |
| **TOTAUX LE MEUX** | | | | | **5** | **70** |
| MARGNY-LÈS-COMPIÈGNE | Animations Scolaires | Établissements Publics | Eco-Goûter | Élèves/Étudiants | 1 | 29 |
| | | | Compostage | Élèves/Étudiants | 3 | 69 |
| | | | Atelier Tri | Élèves/Étudiants | 1 | 22 |
| | | | Forum des Métiers | Élèves/Étudiants | 1 | 44 |
| | Manifestation | H2F | Randonettoyeuse | Élèves/Étudiants | 1 | 17 |
| | | Foire Expo | Atelier Tri<br>Compostage | Grand Public | 1 | 958 |
| | | Aéroclub | Atelier Tri<br>Compostage | Grand Public | 1 | 77 |
| | Promouvoir le tri et la bonne gestion des Déchets | Établissements Privés | Atelier Tri | Habitat Collectif | 1 | 8 |
| | | | Communication (Affiches, ...) | Employés | 3 | 19 |
| | | | Randonettoyeuse | Particulier | 2 | 31 |
| | | | Mise en place du tri | Employés | 3 | 12 |
| | | Cantines Scolaires | Gaspillage Alimentaire et Pesées Cantines | Employés | 7 | 18 |
| | | Compostage en pied d'immeuble | Suivi Composteurs | Employés | 1 | 0 |
| | | Foyer des jeunes travailleurs | Modalités de Collecte | Habitat Collectif | 1 | 3 |
| **TOTAUX MARGNY-LES-COMPIEGNE** | | | | | **27** | **1 307** |

Envoyé en préfecture le 17/11/2025
Reçu en préfecture le 17/11/2025
Publié le
ID : 060-200067965-20251113-17CA13112025-DE

| COMMUNES | TYPES D'ACTIONS | TYPES D'ÉVÊNEMENTS/LIEUX | NATURE DE L'ACTION | CIBLES | ACTIONS et/ou NOMBRE DE CLASSES | PERSONNES SENSIBILISÉES |
|---|---|---|---|---|---|---|
| SAINTINES | Manifestation | H2F | Randonettoyeuse | Élèves/Étudiants | 1 | 10 |
| | Promouvoir le tri et la bonne gestion des Déchets | Établissements Privés | Nouveaux Logements | Habitat Collectif | 2 | 34 |
| | | | Communication (Affiches, …) | Employés | 1 | 1 |
| **TOTAUX SAINTINES** | | | | | **4** | **45** |
| SAINT-SAUVEUR | Manifestation | H2F | Randonettoyeuse | Grand Public | 1 | 26 |
| **TOTAUX SAINT-SAUVEUR** | | | | | **1** | **26** |
| SAINT-VAAST DE LONGMONT | Manifestation | H2F | Randonettoyeuse | Grand Public | 1 | **80** |
| **TOTAUX SAINT-VAAST DE LONGMONT** | | | | | **1** | **80** |
| VENETTE | Animations Scolaires | Établissements Publics | Atelier Tri | Élèves/Étudiants | 3 | 146 |
| | Manifestation | Flamme Olympique | Atelier Tri | Grand Public | 1 | 350 |
| | | Marché de Noël | Atelier Tri | Grand Public | 1 | 250 |
| | | 20h00 Moto | Atelier Tri | Grand Public | 1 | 410 |
| | | Coupe du France de BMX | Atelier Tri | Grand Public | 1 | 264 |
| | Promouvoir le tri et la bonne gestion des Déchets | Établissements Privés | Mise en place du tri | Employés | 4 | 9 |
| | | | Atelier Tri | Habitat Collectif | 2 | 22 |
| | | | Compostage | Grand Public | 1 | 50 |
| | | | Communication (Affiches, …) | Employés | 1 | 0 |
| **TOTAUX VENETTE** | | | | | **15** | **1 501** |
| VERBERIE | Animations Scolaires | Écoles | Atelier Tri | Élèves/Étudiants | 4 | 320 |
| | | | Compostage | Élèves/Étudiants | 4 | 90 |
| | Manifestation | Inauguration Piste Cyclable | Atelier Tri Compostage | Grand Public | 1 | 28 |
| | | Forum des Métiers | | Élèves/Étudiants | 1 | 45 |
| | | H2F | Randonettoyeuse | Employés | 1 | 20 |
| | Promouvoir le tri et la bonne gestion des Déchets | Établissements Publics | Mise en place du tri | Employés | 2 | 5 |
| | | Établissements Privés | Mise en place du tri | Employés | 3 | 6 |
| | | Emplacements divers | Conteneur à verre / Emplacements | Particulier | 2 | 0 |
| | | Forum des Métiers | Facebook | Élèves/Étudiants | 1 | 25 |
| **TOTAUX VERBERIE** | | | | | **19** | **539** |

Envoyé en préfecture le 17/11/2025
Reçu en préfecture le 17/11/2025
Publié le
ID : 060-200067965-20251113-17CA13112025-DE

| | Action Terrain | | |
|---|---|---|---|
| | nombre de personnes sensibilisées | Temps consacré en heure | nombre d'actions |
| Mise en place du tri | 132 | 90 | 59 |
| Manifestations | 4 646 | 408 | 26 |
| Nouveau logement | 179 | 49 | 7 |
| Rappel des consignes | 444 | 20 | 13 |
| Divers | 229 | 65 | 58 |
| | 5 630 | 632 | 163 |

Envoyé en préfecture le 17/11/2025
Reçu en préfecture le 17/11/2025
Publié le
ID : 060-200067965-20251113-17CA13112025-DE

# ANNEXE 6 : VENTE DE COMPOSTEUR

| | 2024 | | | | |
|---|---|---|---|---|---|
| | 400 | 570 | 820 | 820P | Total |
| ARMANCOURT | | 1 | 1 | | 2 |
| BIENVILLE | | 1 | 4 | | 5 |
| BSM | | | 2 | | 2 |
| BSP | 1 | 2 | 1 | | 4 |
| CHOISY AU BAC | 8 | 15 | 11 | | 34 |
| CLAIROIX | 4 | 5 | 7 | | 16 |
| COMPIEGNE | 45 | 33 | 26 | 4 | 108 |
| JANVILLE | 1 | 1 | 1 | 6 | 9 |
| JAUX | 6 | 16 | 13 | 1 | 36 |
| JONQUIERES | 1 | | | | 1 |
| LA CROIX SAINT OUEN | 17 | 18 | 20 | | 55 |
| LACHELLE | | 1 | 6 | | 7 |
| LE MEUX | 7 | 9 | 5 | 2 | 23 |
| MARGNY-LES-COMPIEGNE | 18 | 19 | 11 | | 48 |
| NERY | 1 | 1 | | | 2 |
| SAINT JEAN AUX BOIS | 6 | 3 | 3 | | 12 |
| SAINT SAUVEUR | 4 | 2 | 3 | | 9 |
| SAINTINES | 1 | | 1 | | 2 |
| ST VAAST DE LONGMONT | 0 | 2 | 1 | | 3 |
| VENETTE | 2 | 10 | 5 | | 17 |
| VERBERIE | 10 | 7 | 3 | | 20 |
| VIEUX MOULIN | 2 | 3 | 3 | | 8 |
| TOTAL | 134 | 149 | 127 | 13 | 423 |

De plus en plus d'habitants en habitat collectif demandent des renseignements pour pouvoir composter leurs biodéchets. En 2024, une copropriété de la Croix-Saint-Ouen, de Jaux, de Compiègne (résidence l'Orangeraie, rue Faroux) étaient intéressées par la mise en place de composteurs en pied d'immeuble. Aucune de ces résidences ont concrétisé leur, pour le moment .

Envoyé en préfecture le 17/11/2025
Reçu en préfecture le 17/11/2025
Publié le
ID : 060-200067965-20251113-17CA13112025-DE

# Synthèse

## Rapport annuel sur le prix et la qualité du service public de prévention et de gestion des déchets ménagers et assimilés

2024

ARC
AGGLOMÉRATION DE LA RÉGION DE COMPIÈGNE

www.agglo-compiegne.fr

# Sommaire de la synthèse du RPQS 2024

Envoyé en préfecture le 17/11/2025
Reçu en préfecture le 17/11/2025
Publié le
ID : 060-200067965-20251113-17CA13112025-DE

**I - INFORMATIONS GÉNÉRALES**

1.1 La population et le territoire
1.2 La répartition des compétences
1.3 Les faits marquants

**II. LES ACTIONS par les animatrices de l'ARC**

2.1 Animation Tri et Prévention des déchets
2.2 Synthèse des actions réalisées en 2024
2.3 Site internet et Facebook Pôle développement Durable
2.4 Appels et courriels

**III. LA COLLECTE: Bilan tonnages et ratios**

3.1 Les tonnes collectées
3.2 Les ratios de collecte et les comparaisons
3.3 Pourcentages des performances de collecte par flux
3.4 La vision d'ensemble
3.5 Les caractérisations OMR et CS

**IV. LES MODES DE TRAITEMENT PRINCIPAUX**

4.1 Synoptique des flux collectés/modes de valorisation
4.2 Les objectifs réglementaires

**V. Les coûts et le financement du service**

Envoyé en préfecture le 17/11/2025
Reçu en préfecture le 17/11/2025
Publié le
ID : 060-200067965-20251113-17CA13112025-DE

# I - INFORMATIONS GÉNÉRALES

## 1.1 LA POPULATION ET LE TERRITOIRE
## 1.2 LA RÉPARTITION DES COMPÉTENCES
## 1.3 LES FAITS MARQUANTS

Envoyé en préfecture le 17/11/2025
Reçu en préfecture le 17/11/2025
Publié le
ID : 060-200067965-20251113-17CA13112025-DE

# 1. La population et le territoire

| ARC 22 communes | | | | |
|---|---|---|---|---|
| Population | | Type de logements | | |
| *Municipale* | *Totale* | *Maisons* | *Appartements* | *Autres* |
| **83 014** | **85 046** | **20 710** | **23 160** | **489** |
| **Logements** | | **44 359** | | |
| **Répartition en %** | | 46,7% | 52,2% | 1,1% |

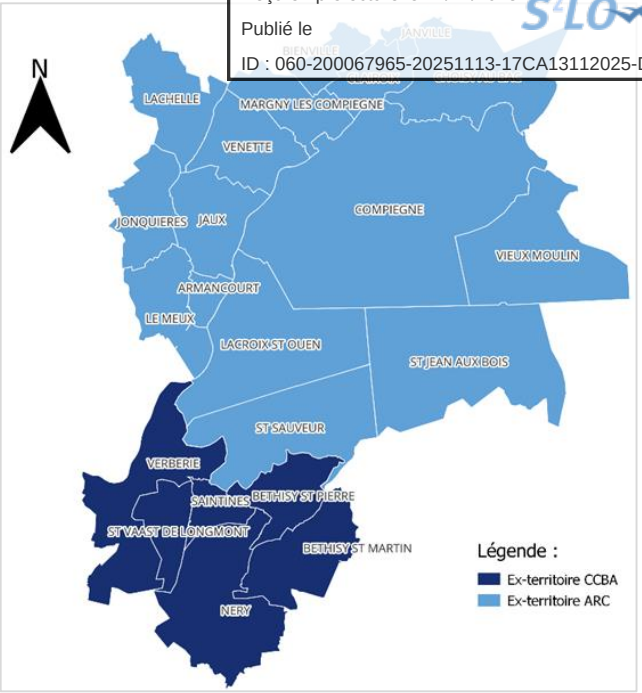


L'habitat collectif, principalement situé sur les communes de Compiègne et Margny-Lès-Compiègne, est dominant avec 59,4 % de foyers

Envoyé en préfecture le 17/11/2025
Reçu en préfecture le 17/11/2025
Publié le
ID : 060-200067965-20251113-17CA13112025-DE

# 2. La répartition des compétences

- *L'ARC exerce la compétence, à titre obligatoire, relative à la collecte des déchets ménagers et assimilés.*
  *Elle assure également les actions relatives au tri et à la prévention des déchets.*

| | Services aux particuliers (+ déchets assimilés) hormis les déchets verts et encombrants | | | | | | Services aux professionnels | |
|---|---|---|---|---|---|---|---|---|
| | Ordures Ménagères résiduelles | Recyclables secs (hors verre) | Verre | Déchets verts | Encombrants | Déchetteries | Cartons | Déchets verts Services Techniques |
| ... en charge de l'ARC | Collecte | Collecte | Collecte Transport, Traitement par MINÉRIS | Collecte | Collecte Encombrants,D3E, Ferraille Transport, Traitement par SÉPUR (D3E et Ferraille) | | Collecte Transport, Traitement par SÉPUR | |
| ...en charge du SMDO | Transport Traitement | Transport Traitement | | Traitement | Traitement | Transport Traitement | | Traitement |

- *La collecte des déchets se fait, par 2 prestataires de collecte,*
  *par le biais de marchés publics de prestations de service*

- *En matière de traitement, l'ARC adhère au Syndicat Mixte du Département de l'Oise (SMDO) qui a la compétence transport et traitement des déchets ménagers et assimilés et la gestion des déchetteries (haut et bas de quai).*

Envoyé en préfecture le 17/11/2025
Reçu en préfecture le 17/11/2025
Publié le
ID : 060-200067965-20251113-17CA13112025-DE

# Les faits marquants

- Avenants des collectes au sein des quartiers sensibles à Compiègne
- Appel à manifestation d'intérêt (AMI) ADEME pour le tri hors foyer
- Étude d'orientation pour la baisse de la Taxe d'Enlèvement des Ordures Ménagères
- Renouvellement de la convention d'objectif avec la recyclerie et fin des travaux d'extension
- Travaux de l'extension de la Recyclerie
- Actions de sensibilisation au tri et à la prévention des déchets

Envoyé en préfecture le 17/11/2025
Reçu en préfecture le 17/11/2025
Publié le
ID : 060-200067965-20251113-17CA13112025-DE

# II. LES ACTIONS PAR LES ANIMATRICES DE L'ARC

## 2.1 Animation Tri et Prévention des déchets

## 2.2 Synthèse des actions réalisées en 2023

## 2.3 Site internet et Facebook Pôle développement Durable

## 2.4 Appels et courriels

Envoyé en préfecture le 17/11/2025
Reçu en préfecture le 17/11/2025
Publié le
ID : 060-200067965-20251113-17CA13112025-DE

# 2.1 Les actions tri et prévention des déchets

Distribution de composteurs et Sensibilisation au compostage lors du retrait des composteurs

4 journées de distribution en 2024 (4 journées en 2023)
*26 référents formés sur le territoire.*

**423 Composteurs distribués**
**404 Foyers**

**347 composteurs pour 304 foyers en 2023**

Envoyé en préfecture le 17/11/2025
Reçu en préfecture le 17/11/2025
Publié le
ID : 060-200067965-20251113-17CA13112025-DE

# 2.1 Les actions tri et prévention des déchets

## Nettoyons la nature avec les Hauts-de-France Propres

Verberie

Distribution de matériel

Saint Vaast

9 associations, 17 écoles et 10 mairies dans 16 communes ont participé à l'action de nettoyage.

**153 personnes sensibilisées**
**(266 en 2023)**

Envoyé en préfecture le 17/11/2025
Reçu en préfecture le 17/11/2025
Publié le
ID : 060-200067965-20251113-17CA13112025-DE

# 2.1 Les actions tri et prévention des déchets

## Les manifestations publiques

Fête des associations

Flamme Olympique

**4 646 personnes sensibilisées,**
**26 manifestations**

Journée Olympique

Envoyé en préfecture le 17/11/2025
Reçu en préfecture le 17/11/2025
Publié le
ID : 060-200067965-20251113-17CA13112025-DE

# 2.1 Mise en place du tri auprès des professionnels

**314 (614 en 2023) corbeilles de bureau en carton distribuées**

**Interventions dans 148 entreprises et commerces**

**1 522 salariés formés aux gestes du tri**

- Les administrations : 4 (233 en 2023)
- Les établissements scolaires : 110 (176 en 2023)
- Les entreprises : 200 (205 en 2023)

# 2.1 Les actions tri et prévention des déchets

Envoyé en préfecture le 17/11/2025
Reçu en préfecture le 17/11/2025
Publié le
ID : 060-200067965-20251113-17CA13112025-DE

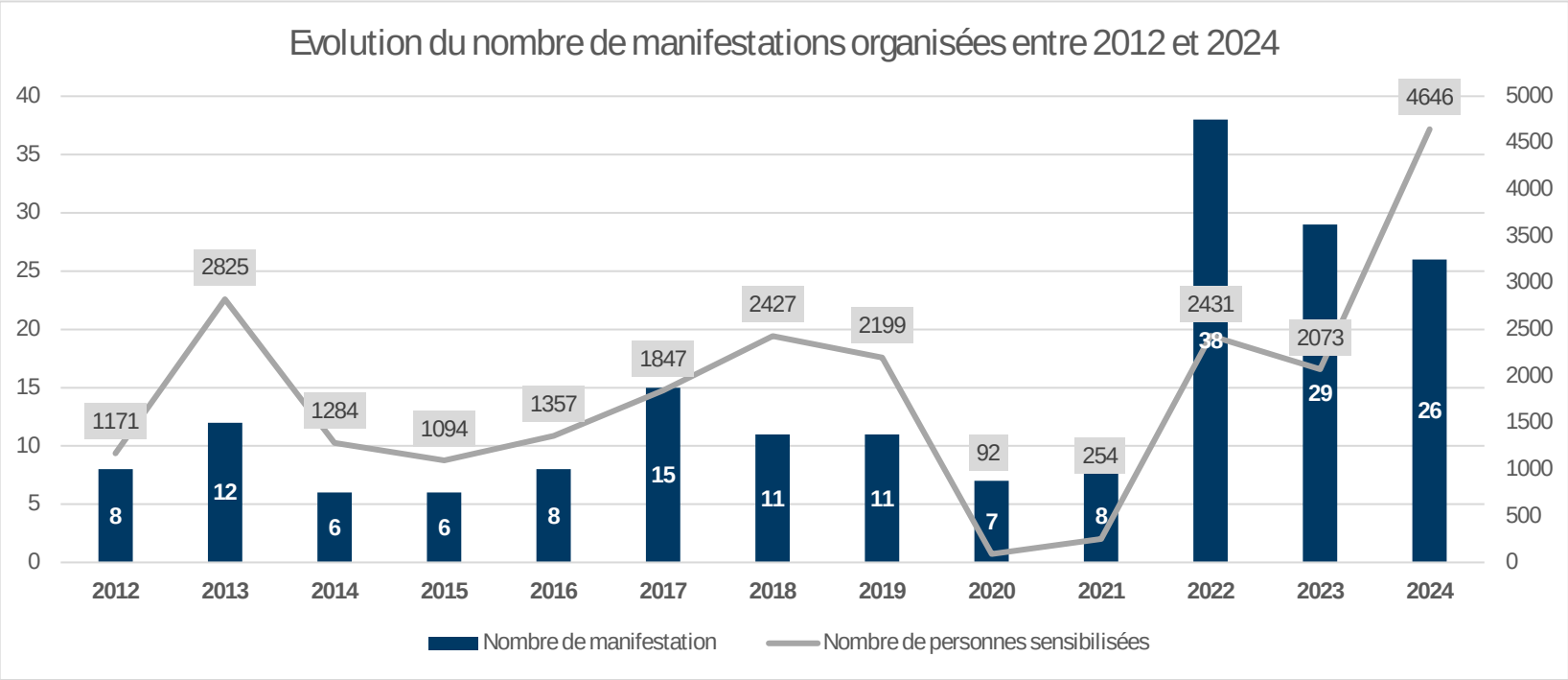


En 2023 : 26 manifestations + 3 brocantes

Envoyé en préfecture le 17/11/2025
Reçu en préfecture le 17/11/2025
Publié le
ID : 060-200067965-20251113-17CA13112025-DE

# 2.1 Les actions tri et prévention des déchets

## Les animations scolaires

**1 730 enfants sensibilisés**

**48 animations scolaires**

Gaspillage alimentaire, tri, compostage, pommes bio et locales….

Animation papier recyclé

Animation compostage

Animation compostage

Envoyé en préfecture le 17/11/2025
Reçu en préfecture le 17/11/2025
Publié le
ID : 060-200067965-20251113-17CA13112025-DE

# 2.1 Les actions tri et prévention des déchets

## Les animations scolaires

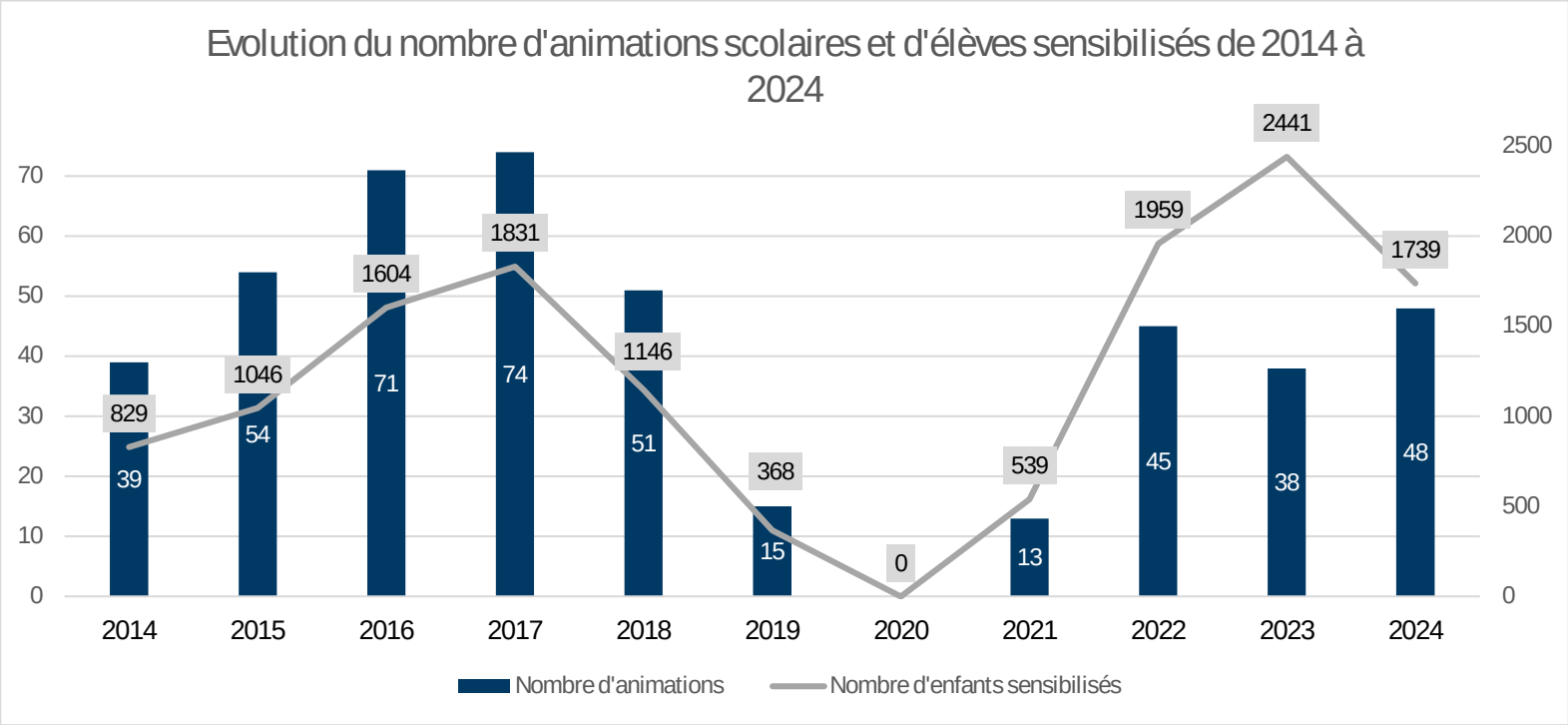

Envoyé en préfecture le 17/11/2025
Reçu en préfecture le 17/11/2025
Publié le
ID : 060-200067965-20251113-17CA13112025-DE

# 2.2 Synthèse des actions réalisées en 2024

| TOTAL 2024<br>22 COMMUNES DE L'ARC | Nombre d'actions et/ou nombre de classe | nombre de personnes sensibilisées |
|---|---|---|
| Animations Scolaires | 48 | 1 739 |
| Manifestations | 26 | 4 646 |
| Actions pour Promouvoir le tri et la bonne gestion des Déchets | 148 | 1 522 |
| Distribution de Composteurs | 4 | 404 |
| Actions de Porte à porte | 21 | 673 |
| **Totaux ARC** | **247** | **8 984** |

Envoyé en préfecture le 17/11/2025
Reçu en préfecture le 17/11/2025
Publié le
ID : 060-200067965-20251113-17CA13112025-DE

# 2.3 Site internet de l'ARC et Facebook Pôle Développement Durable

## Le site internet de l'ARC

**28 312 visiteurs (23 737 en 2023)**
**connectés à l'onglet gestion des déchets**

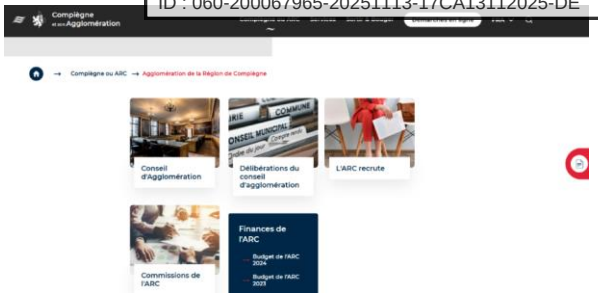


## La page Facebook du Pôle DD

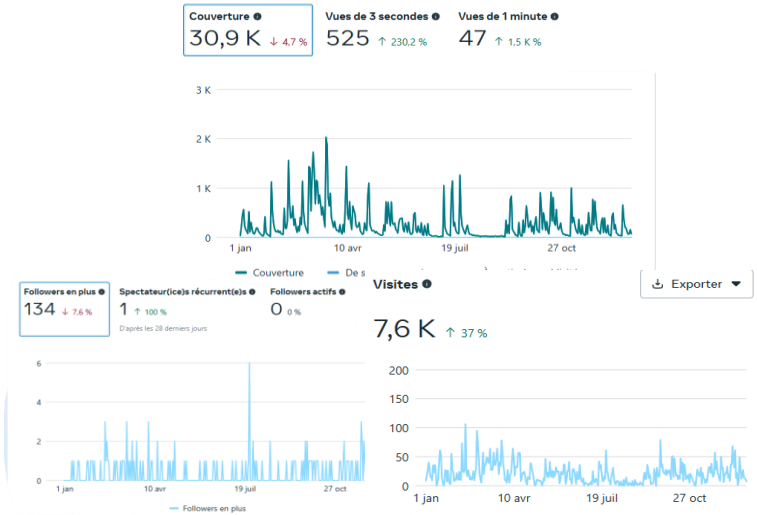


**7 600 personnes (5 631 en 2023) ont recherché la page sur Facebook**

**134 personnes (61 en 2023) ont aimé la page**

**(1 269 j'aime depuis 2020)**

Envoyé en préfecture le 17/11/2025
Reçu en préfecture le 17/11/2025
Publié le
ID : 060-200067965-20251113-17CA13112025-DE

# 2.4 Les appels téléphoniques et courriels

## Les appels téléphoniques reçus

**Demandes d'informations (collecte/déchetteries..): 977** (689 en 2023)
**Prévention et tri: 959** (928 en 2023)
**Réclamations: 579** (568 en 2023)

**Autres demandes (dépôts sauvages, demande de manifestation, de bacs, verre, teom, carte accès déchetterie, recyclerie..): 586** (non compté en 2023)

**TOTAL: 3 101 appels** (2 185 en 2023)

## Les courriers et courriels

**Courriers d'informations : 1 424** (1 665 en 2023)
**Courriers de modalité de collecte : 369** (383 en 2023)
**Autres courriers : 261** (217 en 2023)

**TOTAL: 2 054 courriers et courriels** (2 265 en 2023)

Envoyé en préfecture le 17/11/2025
Reçu en préfecture le 17/11/2025
Publié le
ID : 060-200067965-20251113-17CA13112025-DE

# III. LA COLLECTE DES DÉCHETS : BILAN TONNAGES ET RATIOS

3.1 Les tonnes collectées

3.2 Les ratios de collecte et les comparaisons

3.3 Les performances de collecte

3.4 La vision d’ensemble

3.5 Les caractérisations

Envoyé en préfecture le 17/11/2025
Reçu en préfecture le 17/11/2025
Publié le
ID : 060-200067965-20251113-17CA13112025-DE

# 3.1 Les tonnes de Déchets Ménagers et Assimilés (DMA) collectées

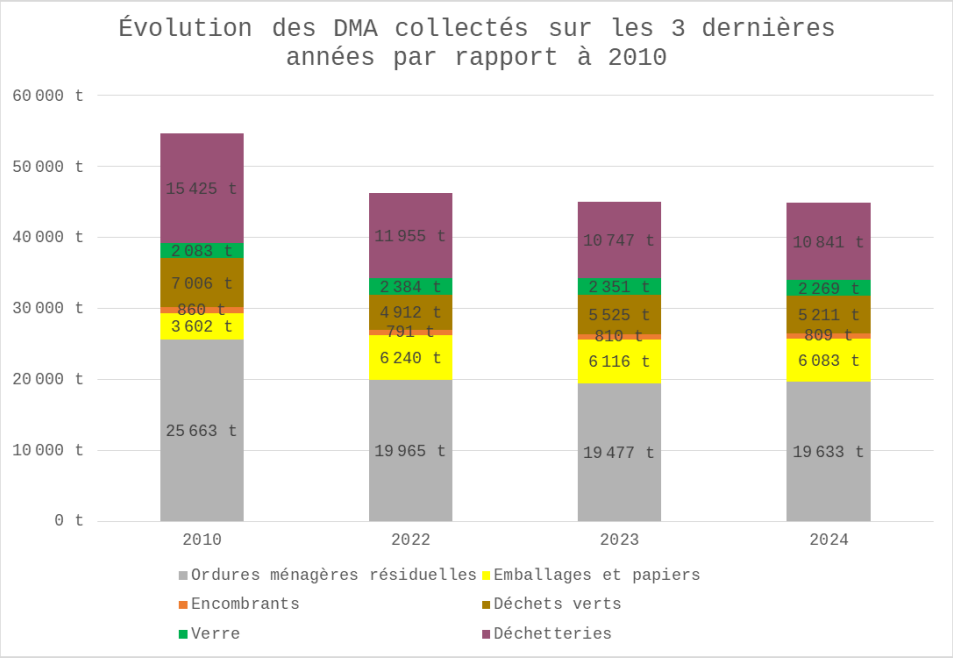


La production globale des déchets peut s'expliquer par les changements de comportements, accompagnés d'une sensibilisation accrue et d'une réduction du gaspillage.

## DMA 2024

**44 745 tonnes**

## DMA 2023

**45 026 tonnes**

## DMA entre 2010 et 2024

**Objectif réglementaire – 10 % des DMA entre 2010 et 2020**

**Objectif ATTEINT pour l'ARC en 2024 avec -18% (-15% en 2022 et -18% en 2020)**

**- 18 %**

(2010: 54 639 tonnes)

Envoyé en préfecture le 17/11/2025
Reçu en préfecture le 17/11/2025
Publié le
ID : 060-200067965-20251113-17CA13112025-DE

# 3.2 La comparaison des ratios de collecte en kg/hab/an

| Performances de collecte Kg/hab./an | ARC *2024* | Oise *SINOE 2021* | Hauts-de-France *SINOE 2021* | France *SINOE 2021* | SMDO *2024* |
|---|---|---|---|---|---|
| Ordures ménagères résiduelles | 231 | 231 | 262 | 249 | 209 |
| Emballages et papiers | 72 | 69 | 74 | 50 | 65 |
| Encombrants | 10 | | | | 6 |
| Déchets verts | 61 | | | | 51 |
| Verre | 27 | 29 | 36 | 32 | 26 |
| Déchetteries | 127 | 261 | 258 | 243 | 228 |
| DMA | 527 | 668 | 691 | 611 | 585 |

- **L'ARC a une meilleure performance globale des DMA (Déchets Ménagers et Assimilés) par rapport aux données de la moyenne nationale, du SMDO, de l'Oise et des Hauts-de-France. En effet, plus le tonnage des « poubelles blanches » est faible, meilleure est la performance de la collectivité. Cependant les Ordures Ménagères Résiduelles sont supérieures de + 22 points par rapport au SMDO, mais restent inférieures par rapport aux Hauts-de-France.**
- **L'ARC présente une bonne performance de captation du flux des emballages et papiers avec 72 kg/an/hab, + 7 points par rapport au SMDO.**
- **4 déchetteries sont sur le territoire de l'ARC et 1 à proximité : Clairoix, Compiègne ZI Nord et Compiègne Mercières, Verberie et celle de Longueil-Sainte-Marie.**
  **La différence du ratio des déchetteries entre le SMDO et l'ARC peut s'expliquer par un service important de collecte en porte à porte, des déchets verts et des encombrants, apporté par l'ARC.**
  Il est précisé que les ratios des déchetteries présentés considèrent à la fois les tonnages collectés par déchetterie et la part des usagers ayant fréquenté la déchetterie au cours de l'année 2024. En effet, depuis l'accès sur présentation de la carte d'accès (2012), l'ARC a intégré la notion de fréquentation des usagers de son territoire sur les tonnages des déchetteries.

Envoyé en préfecture le 17/11/2025
Reçu en préfecture le 17/11/2025
Publié le
ID : 060-200067965-20251113-17CA13112025-DE

# 3.2 Évolution en pourcentage des performances: Ratios de collecte (Kg/an/Hab)

| | Évolution des ratios | |
|---|---|---|
| | Entre 2010 et 2024 | Entre 2023 et 2024 |
| Ordures ménagères résiduelles | -24% | 1% |
| Emballages et papiers | 66% | 0% |
| Encombrants | -5% | 8% |
| Déchets verts | -26% | -6% |
| Verre | 7% | -3% |
| Déchetteries | -30% | 1% |
| Total | -18 % | -3 % |

# 3.3 Pourcentages des performances des déchets collectés par flux

Envoyé en préfecture le 17/11/2025
Reçu en préfecture le 17/11/2025
Publié le
ID : 060-200067965-20251113-17CA13112025-DE

**En 2024**

**Déchetterie et OMR représentent 68 % des déchets**

**Emballages, papiers et verre représentent 18 % des déchets**

**En 2023**

**Déchetterie et OMR: 67 % des déchets**

**Emballages, papiers et verre: 19 % des déchets**

**En 2010**

**Déchetterie et OMR: 75 % des déchets**

**Emballages, papiers et verre: 11 % des déchets**

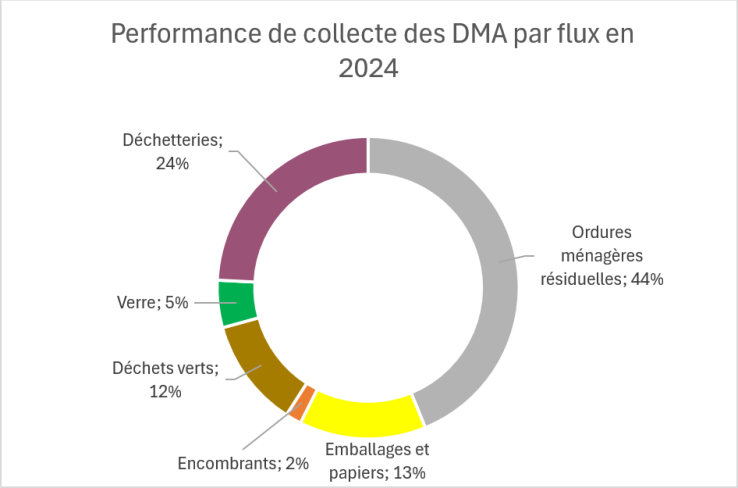


## Résultats en augmentation pour les OMR et en diminution pour le tri

**OMR: Résultats en hausse par rapport à 2023 (+ 1 point) et à la baisse depuis 2010 (- 7 points)**

**Emballages, papiers et verre: Résultat en baisse par rapport à 2023 (- 1 point) et en hausse depuis 2010 (+ 7 points)**

Envoyé en préfecture le 17/11/2025
Reçu en préfecture le 17/11/2025
Publié le
ID : 060-200067965-20251113-17CA13112025-DE

## Caractérisations des OMR 2024

Il y a eu 646 kg collectées puis triées (5 échantillons), dont :

→ **45,3 %** (en 2023 :44,7 %) **de biodéchets sont présents dans les OMR,** avec notamment :

- **3,17 %** de déchets verts (2,59 en 2023),
- **18,65 %** de déchets alimentaires compostables (19,68 % en 2023),
- **12,6 %** de produits alimentaires non consommées compostables (10,6 % en 2023),
- **1,87 %** de produits alimentaires non consommées non compostables (2,77 % en 2023).

→ **23 % des OMR** (27 % en 2023) **pourraient être valorisées dans d'autres filières**, à savoir :

- **12,9 %** d'emballages et papiers (18,9 % en 2023)
- **5,1 %,** de verre (4,1 % en 2023)
- **3,5 %** de textiles (3,6 % en 2023)

Envoyé en préfecture le 17/11/2025
Reçu en préfecture le 17/11/2025
Publié le
ID : 060-200067965-20251113-17CA13112025-DE

# 3.5 Les caractérisations des OMR

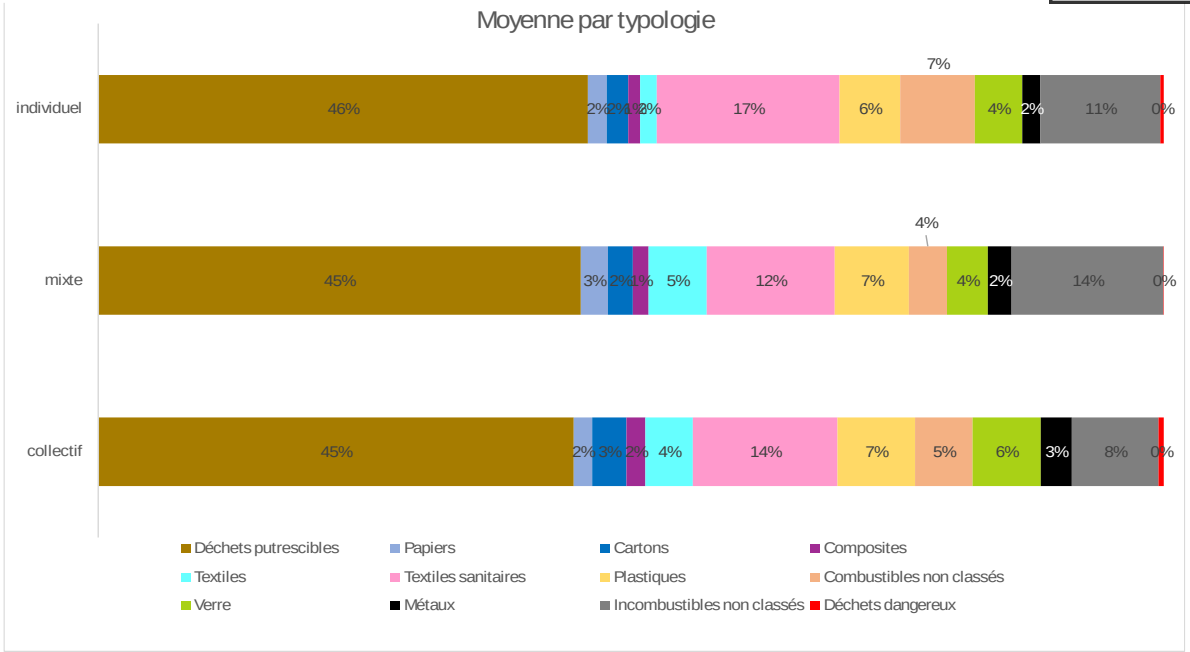


- Les incombustibles non classés sont les litières minérales pour chats principalement, de la terre, du plâtre, du verre non « emballages »...
- Les textiles sanitaires sont les couches, lingettes, le papier absorbant type essuie-tout, les mouchoirs en papier…

5 échantillons (646 kg collectées et triées):

| collectif | mixte | individuel |
|---|---|---|
| 2 | 1 | 2 |

Envoyé en préfecture le 17/11/2025
Reçu en préfecture le 17/11/2025
Publié le
ID : 060-200067965-20251113-17CA13112025-DE

# 3.5 Les caractérisations des Emballages et Papiers (sac Jaune)

## QUALITÉ DU TRI

Il y a eu 930 kg collectés puis triés (24 échantillons), avec :

→ **31 %** (27 % en 2023 et **23 % en 2021***) **de refus de tri dont notamment,**

- **8 % d'OMR (12 % en 2023*),**
- **11 % d'imbriqués (8 % en 2023*),**
- 2 % de plastiques divers (2 % en 2023*),
- 7 % d'éléments fins non triables (7 % en 2023*),
- **0,60** % de verre (1 % en 2023*)

**Au cours de l'année 2024, on remarque que la qualité de tri s'est légèrement dégradée au global, principalement en raison des imbriqués qui ont augmentés. La quantité des OMR présente dans le sac jaune est moindre mais cela représente un % qui reste conséquent.**

*** moyenne des deux « anciens » territoires afin de pouvoir comparer, car le SMDO ne différencie plus l'ex CCBA et l'Ex ARC, compte tenu que l'ARC est un ensemble harmonisé depuis 2021)**

Envoyé en préfecture le 17/11/2025
Reçu en préfecture le 17/11/2025
Publié le
ID : 060-200067965-20251113-17CA13112025-DE

# IV. LES MODES DE TRAITEMENT PRINCIPAUX

## 4.1 SYNOPTIQUE DES FLUX COLLECTÉS/MODES DE VALORISATION
## 4.2 LES OBJECTIFS RÉGLEMENTAIRES

# 4. Les flux collectés et les modes de traitement principaux

Envoyé en préfecture le 17/11/2025
Reçu en préfecture le 17/11/2025
Publié le
ID : 060-200067965-20251113-17CA13112025-DE

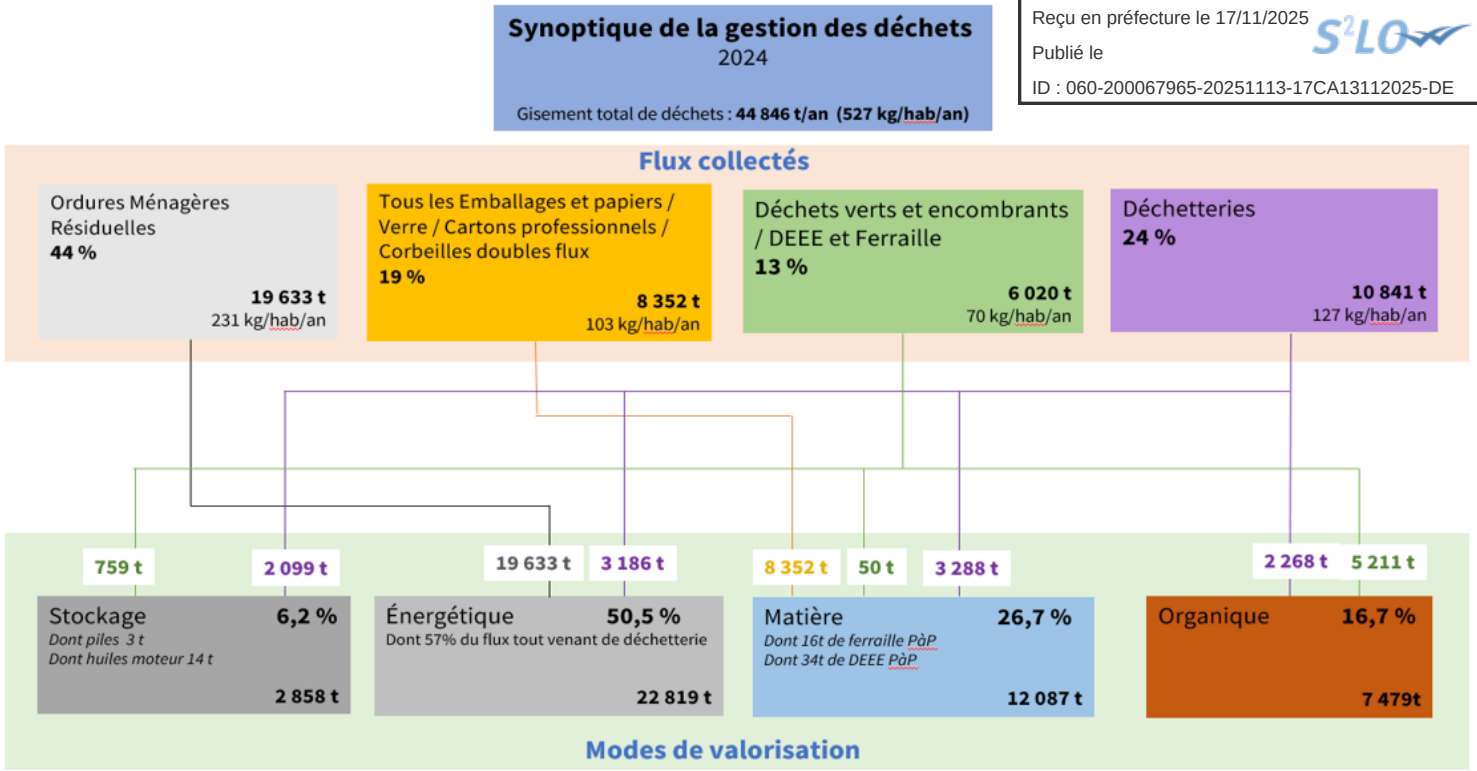


Ce synoptique est réalisé hors déchets collectés :
- En Recyclerie : 250 tonnes;
- Dans les bornes Textiles Linges et Chaussures répartis sur le territoire : 397 tonnes

**À l'échelle nationale, 76% des DMA sont valorisés et 22% sont stockés (données ADEME 2017).**

**Il est à noter que les modes de valorisation des déchets sont déterminés par le SMDO, qui détient la compétence traitement.**

**94 % de déchets produits par l'ARC sont valorisés**

# 5. Objectifs réglementaires

Envoyé en préfecture le 17/11/2025
Reçu en préfecture le 17/11/2025
Publié le
ID : 060-200067965-20251113-17CA13112025-DE

| Position de l'ARC par rapport aux principaux objectifs règlementaires de la Loi AGEC | Indicateur | Objectifs | | | | Indicateurs ARC | | | |
|---|---|---|---|---|---|---|---|---|---|
| | | 2020 | 2025 | 2030 | 2035 | 2010 | 2023 | 2024 | Commentaires |
| **1. Réduction des DMA :**<br>- 10% de DMA entre 2010 et 2020<br>- 15% de DMA entre 2010 et 2030 | *Ratio de DMA (kg/hab/an)* | 581 kg/hab. | | 548 kg/hab. | | 645 kg/hab. | 528 kg/hab. | 527 kg/hab. | Objectif atteint (- 18 %) |
| **2. Valorisation matière**<br>55% des DMA en 2025<br>60% des DMA en 2030<br>65% des DMA en 2035 | *Part des DMA* | | 55% | 60% | 65% | | 43% | 43% | Objectif non atteint pour l'heure |
| **3. Enfouissement :**<br>- 30% des DNDNI en installation de stockage entre 2010 et 2020<br>- 50% es DNDNI en installation de stockage entreentre 2010 et 2025 | *Tonnage de DNDNI* | Non pertinent, peu déchets subissent un enfouissement sur le territoire de l'ARC | | | | | | | |

La valorisation matière et organique correspond à tous les emballages et papiers, aux emballages en verre, aux déchets verts, aux déchets d'équipements électriques et électroniques, à la terre, à la ferraille, aux textiles notamment.

Envoyé en préfecture le 17/11/2025
Reçu en préfecture le 17/11/2025
Publié le
ID : 060-200067965-20251113-17CA13112025-DE

# V. LES COÛTS ET LE FINANCEMENT DU SERVICE

Envoyé en préfecture le 17/11/2025
Reçu en préfecture le 17/11/2025
Publié le
ID : 060-200067965-20251113-17CA13112025-DE

# 5. Recette de la TEOM et évolution du Taux

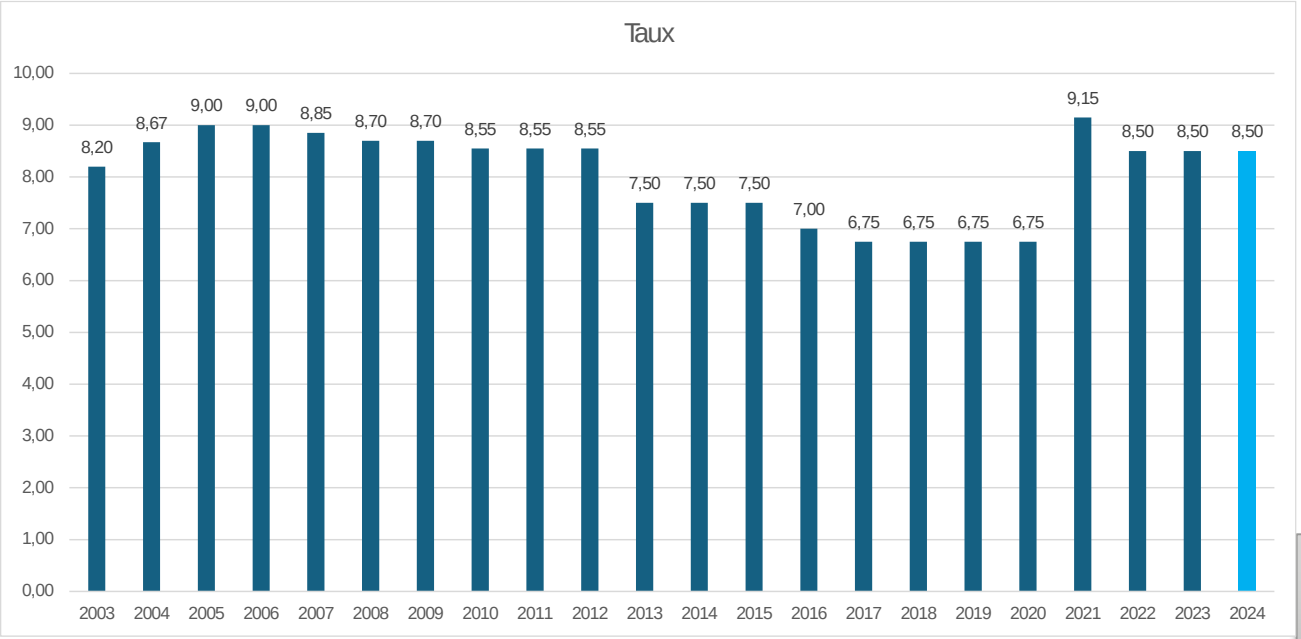


Le financement du Service Public de Gestion et de Prévention des Déchets est permis grâce à la Taxe d'Enlèvement des Ordures Ménagères (TEOM), généralisé sur la totalité du territoire depuis le 01/01/2021.

**Taux de TEOM en 2024:**

**8,5 % (2023: 8,5 %)**

**Produit perçu en 2024:**

**10 994 647 € (2023: 10 509 946 €)**

Envoyé en préfecture le 17/11/2025
Reçu en préfecture le 17/11/2025
Publié le
ID : 060-200067965-20251113-17CA13112025-DE

# 5. Les dépenses de fonctionnement et d'Investissement en €TTC

| Dépenses de fonctionnement et d'investissement (€TTC) | Contenant | Collecte | Traitement | Autres dépenses | TOTAL | Evolution par rapport à l'année n-1 |
|---|---|---|---|---|---|---|
| *2017* | 950 115 € | 3 023 685 € | 4 217 949 € | 510 383 € | 8 702 132 € | |
| *2018* | 692 039 € | 3 180 346 € | 4 156 071 € | 863 035 € | 8 891 491 € | **2%** |
| *2019* | 786 581 € | 3 098 420 € | 4 168 917 € | 627 975 € | 8 681 893 € | **-2%** |
| *2020* | 844 168 € | 3 206 377 € | 4 351 254 € | 624 425 € | 9 026 224 € | **4%** |
| *2021* | 695 558 € | 3 608 377 € | 4 830 751 € | 565 693 € | 9 700 379 € | **7%** |
| *2022* | 1 004 334 € | 3 697 193 € | 4 546 087 € | 1 109 989 € | 10 357 603 € | **7%** |
| *2023* | 1 186 030 € | 4 088 971 € | 4 696 164 € | 1 044 257 € | 11 015 422 € | **6%** |
| *2024* | 908 482 € | 4 147 928 € | 4 368 777 € | 895 529 € | 10 320 716 € | **-6%** |

**Evolution des dépenses entre 2023 et 2024**

**- 6,3 %**

**Soit un coût de : 121 € /an/habitant**

**Les évolutions des dépenses sont principalement dues aux postes suivants :**

**Contenant** : Baisse de **– 277 548 €** la baisse des coûts de contenant provient notamment de la fourniture des sacs ordures ménagères, jaunes et déchets verts biodégradables grâce à une baisse des tarifs et des quantités commandées, en raison du stock disponible (- 338 829 €), de l'achat des bacs (- 27 247 €) et des conteneurs à verre enterrés (- 39 317 €), de participation bailleurs (- 31 357 €), malgré une augmentation du coût d'achat de composteur (+ 24 809 €) et de corbeilles double flux tri hors foyers (+ 139 004 €)

**Collecte** : Hausse de **+ 58 957 €** provient notamment de l'avenant au marché de collecte pour un changement des horaires de collecte (+ 18 782 €) et la prolongation de la collecte des déchets verts (+ 30 610 €).

**Traitement** : Baisse de **– 327 387 €** due notamment à la baisse des tarifs pour la participation à l'accès en déchetteries avec (- 24 340 €), des encombrants (- 25 303 €), du traitement des OMR part fixe à l'habitant (–93 788 €) et part variable à la tonne (- 200 041 €) ainsi qu'une hausse des déchets verts (+ 16 102 €).

**Autres dépenses** : Baisse de **– 148 728 €** due notamment à l'absence de déficit d'investissement en 2024 contrairement à 2023 avec - 245 061 €, malgré une augmentation des dépenses annexes (revalorisation des salaires, amortissements, caractérisations…).

Envoyé en préfecture le 17/11/2025
Reçu en préfecture le 17/11/2025
Publié le
ID : 060-200067965-20251113-17CA13112025-DE

# 5. Les recettes

| | Recettes 2023 | | | Recettes 2024 | | | Evolution | | |
|---|---|---|---|---|---|---|---|---|---|
| | en € TTC | en % | en € / hab. | en € TTC | en % | en € / hab. | en € TTC | en % | en € / hab. |
| Excédent + éxédent capitalisé | 1 551 096 € | 12,0% | 15,9 € | 1 922 622 € | 14,2% | 22,6 € | 371 526 € | 24,0% | 6,7 € |
| TEOM | 10 509 946 € | 81,2% | 115,0 € | 10 994 647 € | 81,0% | 129,2 € | 484 701 € | 4,6% | 14,2 € |
| REOMi | 28 303 € | 0,2% | 0,0 € | - € | 0,0% | 0,0 € | - 28 303 € | -100,0% | -0,0 € |
| FCTVA | 108 665 € | 0,8% | 0,8 € | 44 854 € | 0,3% | 0,5 € | - 63 811 € | -58,7% | -0,3 € |
| Amortissements / Dotations/ Reprise provisions | 205 810 € | 1,6% | 1,4 € | 214 945 € | 1,6% | 2,5 € | 9 135 € | 4,4% | 1,1 € |
| Soutien Verre et communication | 182 754 € | 1,4% | 2,6 € | 229 739 € | 1,7% | 2,7 € | 46 985 € | 25,7% | 0,1 € |
| Produits exceptionnels | 336 540 € | 2,6% | 1,2 € | 132 012 € | 1,0% | 1,6 € | - 204 528 € | -60,8% | 0,4 € |
| AAP-AMI | - € | 0,0% | 0,0 € | 30 039 € | 0,2% | 0,4 € | 30 039 € | 100,0% | 0,4 € |
| Vente de composteurs | 14 931 € | 0,1% | 0,1 € | 6 043 € | 0,0% | 0,1 € | - 8 888 € | -59,5% | 0,0 € |
| TOTAL | 12 938 044 € | 100,0% | 152,4 € | 13 574 900 € | 100,0% | 159,4 € | 636 856 € | 4,9% | 6,9 € |

**Évolution des recettes entre 2023 et 2024**

**+ 5 %**

**TEOM: couvre 94 % des recettes**

**Soit une recette de : 137 € /an/habitant**

- Produits exceptionnels: La diminution globale de - 204 528 € provient notamment de la clôture de la subvention pour travaux de la Recyclerie (– 336 540 €) et d'une régularisation de rattachement 2021 et 2022 (+ 124 986 €).
- FCTVA: Remboursement d'une partie de la TVA payée sur les factures d'investissement : + 44 854 €

| Excédent + excédent capitalisé | | | |
|---|---|---|---|
| 2023 | 2024 | Évolution 2023-2024 | |
| en € TTC | en € TTC | en € TTC | en % |
| 1 551 096 € | 1 922 622 € | + 371 526 | + 19 % |

Envoyé en préfecture le 17/11/2025
Reçu en préfecture le 17/11/2025
Publié le
ID : 060-200067965-20251113-17CA13112025-DE

# MERCI DE VOTRE ATTENTION

Envoyé en préfecture le 17/11/2025
Reçu en préfecture le 17/11/2025
Publié le
ID : 060-200067965-20251113-17CA13112025-DE

ARC
AGGLOMÉRATION DE LA RÉGION DE
COMPIÈGNE

www.agglo-compiegne.fr
ARC - Place de l'Hôtel de ville - CS 10007 - 60321 Compiègne Cédex - 03 44 40 76 00

Envoyé en préfecture le 17/11/2025
Reçu en préfecture le 17/11/2025
Publié le
ID : 060-200067965-20251113-17CA13112025-DE

# RAPPORT D'EXPLOITATION 2024

Sepur

Engagés pour l'avenir de nos territoires

ARC AGGLOMÉRATION DE LA RÉGION DE COMPIÈGNE

## MARCHE DE COLLECTE ET D'EVACUATION DES DECHETS MENAGERS ET ASSIMILES SUR LE TERRITOIRE DE L'AGGLOMERATION DE LA REGION DE COMPIEGNE ET DE LA BASSE AUTOMNE

Envoyé en préfecture le 17/11/2025
Reçu en préfecture le 17/11/2025
Publié le
ID : 060-200067965-20251113-17CA13112025-DE

# SOMMAIRE

PRESENTATION DU CONTRAT P.3

ORGANISATION DES COLLECTES P.7

TONNAGES EN PORTE A PORTE P.13

EFFECTIFS ET INCIDENTS P.23

BILAN CARBURANT et CARBONE P.29

BILAN FINANCIER P.36

Engagés pour l'avenir
de nos territoires

## MARCHE DE COLLECTE ET D'EVACUATION DES DECHETS MENAGERS ET ASSIMILES SUR LE TERRITOIRE DE L'AGGLOMERATION DE LA REGION DE COMPIEGNE ET DE LA BASSE AUTOMNE

Envoyé en préfecture le 17/11/2025
Reçu en préfecture le 17/11/2025
Publié le
ID : 060-200067965-20251113-17CA13112025-DE

ARC AGGLOMÉRATION DE LA RÉGION DE COMPIÈGNE

# PRESENTATION DU CONTRAT

**22 communes**

**85 078 habitants desservis**

**2 chefs d'équipes exclusifs**

Sepur
Engagés pour l'avenir de nos territoires

Envoyé en préfecture le 17/11/2025
Reçu en préfecture le 17/11/2025
Publié le
ID : 060-200067965-20251113-17CA13112025-DE

# LE TERRITOIRE

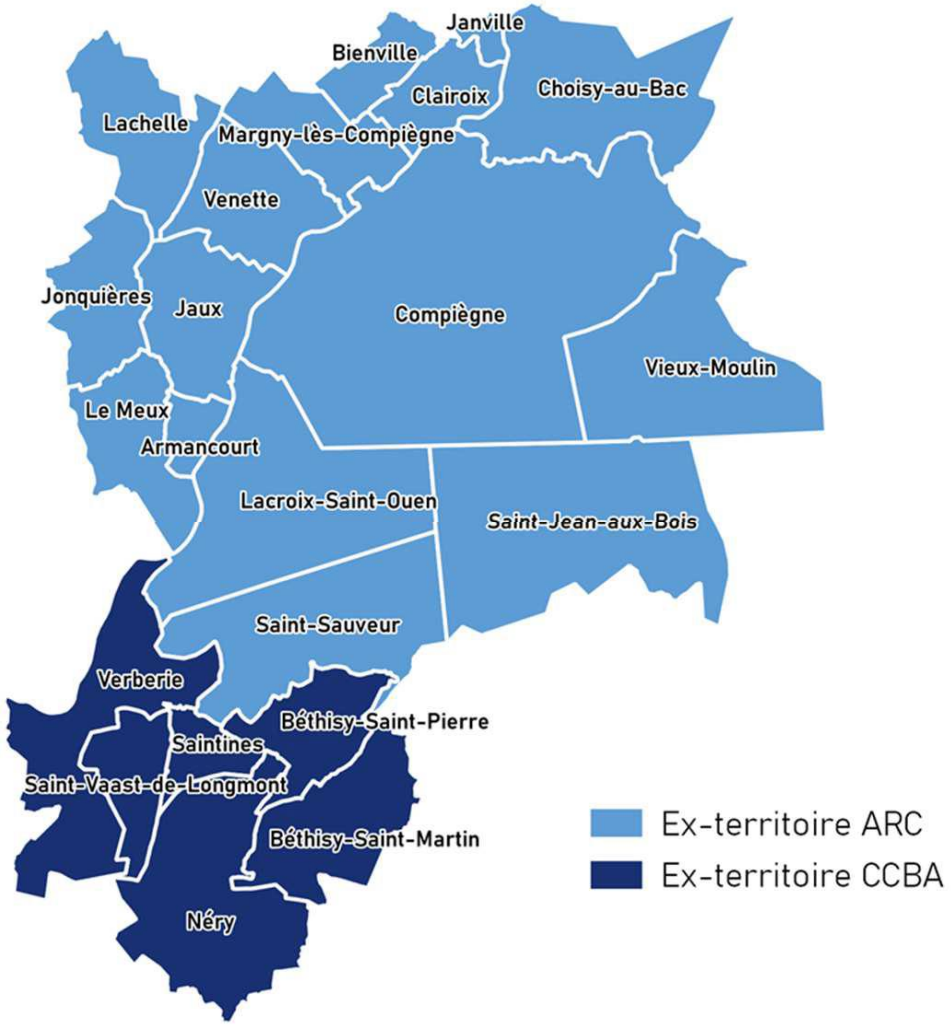

Envoyé en préfecture le 17/11/2025
Reçu en préfecture le 17/11/2025
Publié le
ID : 060-200067965-20251113-17CA13112025-DE

# LE CONTRAT

- Marché de Collecte et d'évacuation des Dechets Ménagers et Assimiles sur le territoire de l'agglomération de la région de Compiègne et de la base Automne.
- Maitre d'Ouvrage: L'agglomération de Compiègne et de la Basse Automne
- Démarrage de la prestation : 01 Juillet 2021
- Durée du contrat: 5 ans, reconductible 2 fois pour une période d'un an soit 7 ans au total
- Fin du contrat : 30 Juin 2026
- Facturation forfaitaire et prestations particulières, tarifs unitaires

Envoyé en préfecture le 17/11/2025
Reçu en préfecture le 17/11/2025
Publié le
ID : 060-200067965-20251113-17CA13112025-DE

# ORGANISATION SÉPUR

## AGENCE DE SARCELLES

### STRUCTURE ADMINISTRATIVE

Thierry Aubert
Responsable de Région

Michel JOUIS
Responsable des Exploitations

Fabien RESSE
Responsable d'exploitation

2 chefs d'équipes

### NOTRE ORGANISATION

**RESPONSABLE D'AGENCE**

- **Relationnel** avec les collectivités clientes
- Organisation et gestion de l'exploitation
- Maximisation des **ressources humaines**
- **Optimisation** des moyens
- Tenue des engagements **qualité**

**ATELIER DE MAINTENANCE**

- Supervisé par le responsable des **moyens** matériels
- Organise et contrôle la maintenance et les indicateurs
- **Coordinateur** en charge du suivi du parc de véhicules et de l'**encadrement** du personnel de maintenance
- Mécaniciens

**SERVICE EXPLOITATION**

- Supervisé par le Directeur d'exploitation, composé d'agents de maîtrise et secrétaire d'exploitation
- **Gestion** du personnel et des moyens matériels
- Organisation du **planning quotidien**
- Tenue et validation des feuilles de routes
- **Contrôle** sur le terrain

**SERVICE ADMINISTRATIF**

- Secrétariat de direction
- Facturation
- Gestion du **personnel**
- Comptabilité fournisseurs

Engagés pour l'avenir de nos territoires

Envoyé en préfecture le 17/11/2025
Reçu en préfecture le 17/11/2025
Publié le
ID : 060-200067965-20251113-17CA13112025-DE

ARC AGGLOMÉRATION DE LA RÉGION DE COMPIÈGNE

# ORGANISATION DES COLLECTES

| JANVIER | FEVRIER | MARS | AVRIL | MAI | JUIN | JUILLET | AOUT |
|---|---|---|---|---|---|---|---|
| DI 1 | ME 1 | ME 1 | SA 1 | LU 1 | JE 1 | SA 1 | VE 1 |
| LU 2 | JE 2 | JE 2 | DI 2 | MA 2 | VE 2 | DI 2 | SA 2 |
| MA 3 | VE 3 | VE 3 | LU 3 | ME 3 | SA 3 | LU 3 | DI 3 |
| ME 4 | SA 4 | SA 4 | MA 4 | JE 4 | DI 4 | MA 4 | LU 4 |
| JE 5 | DI 5 | DI 5 | ME 5 | VE 5 | LU 5 | ME 5 | MA 5 |
| VE 6 | LU 6 | LU 6 | JE 6 | SA 6 | MA 6 | JE 6 | ME 6 |
| SA 7 | MA 7 | MA 7 | VE 7 | DI 7 | ME 7 | VE 7 | JE 7 |
| DI 8 | ME 8 | ME 8 | SA 8 | LU 8 | JE 8 | SA 8 | VE 8 |
| LU 9 | JE | | | | | DI 9 | SA 9 |
| MA 10 | VE | | | | | LU 10 | DI 10 |
| ME 11 | SA | | | | | MA 11 | LU 11 |
| JE 12 | DI | | | | | ME 12 | MA 12 |
| VE 13 | LU | | | | | JE 13 | ME 13 |
| SA 14 | MA | | | | | VE 14 | JE 14 |
| DI 15 | ME | | | | | SA 15 | VE 15 |
| LU 16 | JE 16 | JE 16 | DI 16 | MA 16 | VE 16 | DI 16 | SA 16 |
| MA 17 | VE 17 | VE 17 | LU 17 | ME 17 | SA 17 | LU 17 | DI 17 |
| ME 18 | SA 18 | SA 18 | MA 18 | JE 18 | DI 18 | MA 18 | LU 18 |
| JE 19 | DI 19 | DI 19 | ME 19 | VE 19 | LU 19 | ME 19 | MA 19 |
| VE 20 | LU 20 | LU 20 | JE 20 | SA 20 | MA 20 | JE 20 | ME 20 |
| SA 21 | MA 21 | MA 21 | VE 21 | DI 21 | ME 21 | VE 21 | JE 21 |
| DI 22 | ME 22 | ME 22 | SA 22 | LU 22 | JE 22 | SA 22 | VE 22 |
| LU 23 | JE 23 | JE 23 | DI 23 | MA 23 | VE 23 | DI 23 | SA 23 |
| MA 24 | VE 24 | VE 24 | LU 24 | ME 24 | SA 24 | LU 24 | DI 24 |
| ME 25 | SA 25 | SA 25 | MA 25 | JE 25 | DI 25 | MA 25 | LU 25 |
| JE 26 | DI 26 | DI 26 | ME 26 | VE 26 | LU 26 | ME 26 | MA 26 |
| VE 27 | LU 27 | LU 27 | JE 27 | SA 27 | MA 27 | JE 27 | ME 27 |
| SA 28 | MA 28 | MA 28 | VE 28 | DI 28 | ME 28 | VE 28 | JE 28 |
| DI 29 | | ME 29 | SA 29 | LU 29 | JE 29 | SA 29 | VE 29 |
| LU 30 | | JE 30 | DI 30 | MA 30 | VE 30 | DI 30 | SA 30 |
| MA 31 | | VE 31 | | ME 31 | | LU 31 | JE 31 |

Sepur
Engagés pour l'avenir de nos territoires

Envoyé en préfecture le 17/11/2025
Reçu en préfecture le 17/11/2025
Publié le
ID : 060-200067965-20251113-17CA13112025-DE

# ORGANISATION DE LA COLLECTE DES DÉCHETS

Les camions sont basés sur notre site de Compiègne.

Deux chefs d'équipe: un en journée et un en fin de journée et soirée. Ils sont exclusivement affectés au contrat et équipés de véhicule électrique.

La collecte des DV s'effectue du 01 Avril au 30 novembre

La collecte des Encombrants s'effectue les Vendredis pour les rendez-vous et les jeudis pour les collectifs selon le listing Officiel.

Engagés pour l'avenir de nos territoires

Envoyé en préfecture le 17/11/2025
Reçu en préfecture le 17/11/2025
Publié le
ID : 060-200067965-20251113-17CA13112025-DE

ARC AGGLOMÉRATION DE LA RÉGION DE COMPIÈGNE

# Planning Type Matin

Les collectes sont exécutées le matin entre 05h00 et 13h30.

Le nombre de secteurs est indicatif et tient compte de la saisonnalité, de notre retour d'expériences et de la variation des tonnages.

La quantité de véhicules est donc adaptée à la charge présentée, selon nos relevés de tonnages.

| Jour de collecte | LUNDI | MARDI | MERCREDI | JEUDI | VENDREDI | SAMEDI |
|---|---|---|---|---|---|---|
| Flux | OM/MONO FLUX | OM | OM | MONO-FLUX | OM | OM |
| secteur de collecte | Saint-Sauveur Saint-Jean Vieux-Moulin | Margny Venette | La Croix | La Croix Saint-Sauveur | Margny Venette | Verberie Béthisy |
| Flux | DV | OM | OM | MONO-FLUX | OM | |
| secteur de collecte | La Croix Jonquières | Margny Venette | Jaux Armancourt La Croix | Jaux Armancourt Le Meux La Croix | Margny Venette | |
| Flux | DV | OM | OM | MONO-FLUX | OM | |
| secteur de collecte | Margny Lachelle | Le Meux Jonquières Lachelle | Clairoix Janville Bienville | Choisy Venette | Choisy | |
| Flux | DV | DV | MONO-FLUX | MONO-FLUX | MONO-FLUX | |
| secteur de collecte | Clairoix Janville Venette Bienville | Choisy St Sauveur | Clairoix Janville Bienville Jonquières Lachelle | Renfort Choisy La Croix Le Meux | Margny | |
| Flux | OM/CS/DV | DV | OM | Encombrants | MONO-FLUX | |
| secteur de collecte | Margny Venette Clairoix Janville Forestière | Jaux Armancourt Le Meux | Néry Saintines St Vaast Bethisy st Martin | Encombrants Compiegne | Margny | |
| Flux | DV | OM | MONO-FLUX | OM | Encombrants | |
| secteur de collecte | Verberie St Vaast Saintines | Verberie | Néry Saintines St Vaast Bethisy st Martin | Bethisy St Pierre | RDV | |
| Flux | DV | MONO-FLUX | MONO-FLUX | MONO-FLUX | | |
| secteur de collecte | Nery les 2 Bethisy | Verberie | Renfort Jonquiere Lachelle 3T5 | Bethisy St Pierre | | |
| Flux | OM/CS/DV | OM/CS | OM/CS | OM/CS | OM/CS | |
| secteur de collecte | mini benne 10t | mini benne 10t | mini benne 10t | mini benne 10t | mini benne 10T | |

Sepur
Engagés pour l'avenir de nos territoires

Envoyé en préfecture le 17/11/2025
Reçu en préfecture le 17/11/2025
Publié le
ID : 060-200067965-20251113-17CA13112025-DE

ARC AGGLOMÉRATION DE LA RÉGION DE COMPIÈGNE

# Planning Type Soir Compiègne

| Jour de collecte | LUNDI | MARDI | MERCREDI | JEUDI | VENDREDI | SAMEDI |
|---|---|---|---|---|---|---|
| Flux | OM | OM | CS / OM | OM | OM | OM |
| secteur de collecte | **CENTRE VILLE** | **CENTRE VILLE** | **CENTRE VILLE** | **CENTRE VILLE** | **CENTRE VILLE** | **CENTRE VILLE** |
| Flux | OM | OM | MONO-FLUX | OM | OM | |
| secteur de collecte | **AVENUES VENEURS ROYALLIEU** ZONE 1 | **ROYALLIEU POMPIDOU BELLICART** ZONE 2 | **AVENUES /SABLONS /VENEURS / BELLICART** ZONE 1 | **AVENUES / VENEURS /ROYALLIEU** ZONE1 | **ROYALLIEU / POMPIDOU /BELLICART** ZONE 2 | |
| Flux | OM | OM | MONO-FLUX | OM | OM | |
| secteur de collecte | **MARECHAUX SABLONS VICTOIRE** ZONE1 | **CAPUCINS JARDINS CLOS DES ROSES** ZONE 2 | **JARDINS / CAPUCINS / VICTOIRE** ZONE 2 | **MARECHAUX SABLONS VICTOIRE** ZONE1 | **CAPUCINS JARDINS CLOS DES ROSES** ZONE 2 | |
| Flux | OM/DV | OM | MONO-FLUX | | | |
| secteur de collecte | **COLLECTIFS ROYALLIEU SABLONS VICTOIRE** ZONE 1 | **RENFORT MERCIERE POMPIDOU ROYALLIEU** ZONE 2 | **POMPIDOU ROYALLIEU MERCIERES** ZONE 2 | | | |
| Flux | OM/DV | | MONO-FLUX | | | |
| secteur de collecte | **COLECTIFS MARECHAUX VENEURS AVENUES ZONE 1** | | **MARECHAUX VICTOIRE CLOS DES ROSES** ZONE 2 | | | |
| Flux | OM/DV | OM | CS / OM | OM | OM | OM |
| secteur de collecte | **HYPER CENTRE** | **HYPER CENTRE** | **HYPER CENTRE** | **HYPER CENTRE** | **HYPER CENTRE** | **HYPER CENTRE** |

Les collectes sont exécutées en fin d'après-midi et soir a partir avec un départ entre 15h00 et 18h00 en fonction des secteurs de collecte et des horaires de passage.

Le nombre de secteurs est indicatif et tient compte de la saisonnalité, de notre retour d'expériences et de la variation des tonnages.

La quantité de véhicules est donc adaptée à la charge présentée, selon nos relevés de tonnages.

Sepur
Engagés pour l'avenir de nos territoires

Envoyé en préfecture le 17/11/2025
Reçu en préfecture le 17/11/2025
Publié le
ID : 060-200067965-20251113-17CA13112025-DE

ARC AGGLOMÉRATION DE LA RÉGION DE COMPIÈGNE

# LES VEHICULES ET LES CONSOMMATIONS

**10 camions de collecte**
**2 camions et 1 fourgon encombrants**

**2 Mini-bennes 3,5 T**
**1 Mini-benne 10 T**

**2 Renault ZOE électriques**

Sepur
Engagés pour l'avenir de nos territoires

Envoyé en préfecture le 17/11/2025
Reçu en préfecture le 17/11/2025
Publié le
ID : 060-200067965-20251113-17CA13112025-DE

# LISTE DES VÉHICULES

| Immatriculation | Site | Famille | Sous-famille | Marque | Date entrée | Date de mise en circulation | PTAC |
|---|---|---|---|---|---|---|---|
| GB-568-ZL | SEPUR COMPIEGNE | VOITURES | VEHICULE DE SERVICE | RENAULT | 25/10/2021 | 24/09/2021 | 1988 |
| GB-814-ZL | SEPUR COMPIEGNE | VOITURES | VEHICULE DE SERVICE | RENAULT | 17/03/2022 | 24/09/2021 | 1988 |
| FK-431-CY | SEPUR COMPIEGNE | UTILITAIRES ET ASSIMILES | VU FOURGON 20 A 22 M3 PTC < 3,5T | RVI | 08/10/2019 | 16/09/2019 | 3500 |
| GD-859-NE | SEPUR COMPIEGNE | BOM ET ASSIMILES | BOM | RVI | 17/12/2021 | 14/12/2021 | 27000 |
| GD-210-NF | SEPUR COMPIEGNE | BOM ET ASSIMILES | BOM | RVI | 15/12/2021 | 14/12/2021 | 27000 |
| GD-277-NF | SEPUR COMPIEGNE | BOM ET ASSIMILES | BOM | RVI | 16/12/2021 | 14/12/2021 | 27000 |
| GD-348-NF | SEPUR COMPIEGNE | BOM ET ASSIMILES | BOM | RVI | 15/12/2021 | 14/12/2021 | 27000 |
| GD-780-ND | SEPUR COMPIEGNE | BOM ET ASSIMILES | BOM | RVI | 17/12/2021 | 14/12/2021 | 27000 |
| GD-352-NE | SEPUR COMPIEGNE | BOM ET ASSIMILES | BOM | RVI | 18/01/2022 | 14/12/2021 | 27000 |
| GE-048-AC | SEPUR COMPIEGNE | BOM ET ASSIMILES | BOM | RVI | 12/01/2022 | 06/01/2022 | 27000 |
| GD-633-NE | SEPUR COMPIEGNE | BOM ET ASSIMILES | BOM | RVI | 15/12/2021 | 14/12/2021 | 27000 |
| GF-736-RL | SEPUR COMPIEGNE | BOM ET ASSIMILES | BOM OE | RVI | 12/04/2022 | 06/04/2022 | 27000 |
| GF-356-RM | SEPUR COMPIEGNE | BOM ET ASSIMILES | BOM OE | RVI | 03/05/2022 | 06/04/2022 | 27000 |
| GG-287-YF | SEPUR COMPIEGNE | BOM ET ASSIMILES | BOM | RVI | 23/06/2022 | 15/06/2022 | 20500 |
| GG-406-YF | SEPUR COMPIEGNE | BOM ET ASSIMILES | BOM | RVI | 22/06/2022 | 15/06/2022 | 20500 |
| GJ-117-RV | SEPUR COMPIEGNE | BOM ET ASSIMILES | MINI BOM + 5T < 12T | ISUZU | 27/06/2022 | 01/07/2022 | 5500 |
| DT-591-EP | SEPUR COMPIEGNE | BOM ET ASSIMILES | BENNE OM VL < 3,5T | UNICO | 30/06/2021 | 01/01/1970 | 3500 |
| FR-120-JM | SEPUR COMPIEGNE | BOM ET ASSIMILES | BENNE OM VL < 3,5T | UNICO | 30/06/2021 | 01/01/1970 | 3500 |

Engagés pour l'avenir
de nos territoires

Envoyé en préfecture le 17/11/2025
Reçu en préfecture le 17/11/2025
Publié le
ID : 060-200067965-20251113-17CA13112025-DE

ARC AGGLOMÉRATION DE LA RÉGION DE COMPIÈGNE

# TONNAGES EN PORTES A PORTES

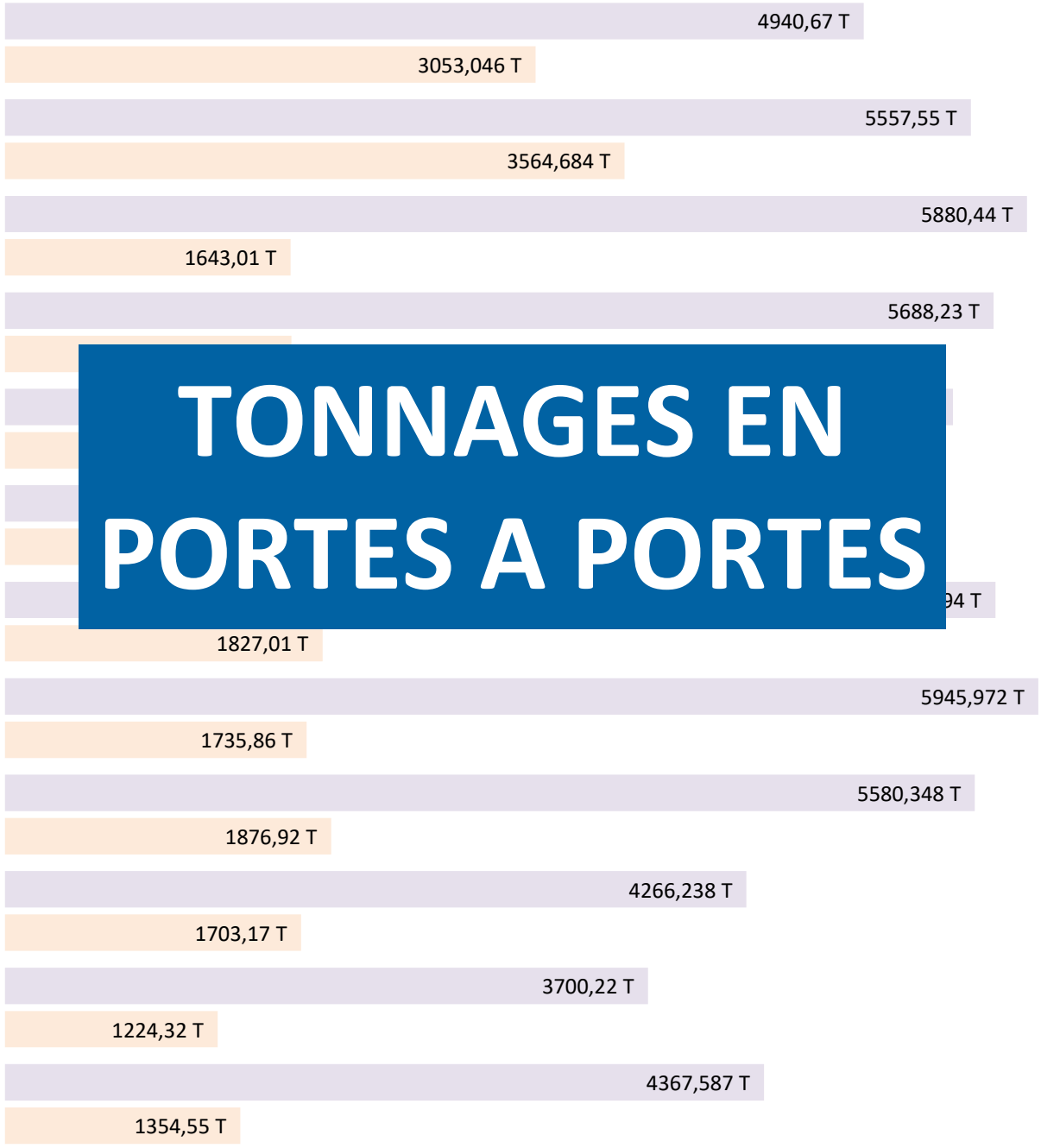


**22 communes**

**84 305 habitants desservis**

Sepur
Engagés pour l'avenir de nos territoires

Envoyé en préfecture le 17/11/2025
Reçu en préfecture le 17/11/2025
Publié le
ID : 060-200067965-20251113-17CA13112025-DE

# Suivie des Tonnages ARC 2024

| 2024 | | Janvier | Février | Mars | Avril | Mai | Juin | Juillet | Aout | Septembre | Octobre | Novembre | Décembre | Total |
|---|---|---|---|---|---|---|---|---|---|---|---|---|---|---|
| OM | TOTAL | 1655 | 1490 | 1554 | 1640 | 1614 | 1513 | 1636 | 1429 | 1536 | 1696 | 1532 | 1631 | 18926 |
| | Compiegne | 840 | 817 | 839 | 891 | 869 | 807 | 781 | 691 | 781 | 794 | 747 | 817 | 9675 |
| | autre commune | 815 | 673 | 715 | 749 | 745 | 706 | 854 | 738 | 755 | 902 | 785 | 815 | 9251 |
| CS | TOTAL | 549 | 509 | 488 | 480 | 574 | 443 | 536 | 465 | 487 | 590 | 470 | 476 | 6068 |
| | Compiegne | 214 | 170 | 170 | 168 | 199 | 128 | 201 | 133 | 175 | 215 | 166 | 160 | 2100 |
| | autre commune | 336 | 339 | 317 | 312 | 375 | 315 | 335 | 331 | 312 | 375 | 305 | 316 | 3968 |
| CRT | TOTAL ARC | 0 | 3 | 0 | 3 | 2 | 0 | 1 | 0 | 1 | 2 | 0 | 2 | 15 |
| FER | TOTAL ARC | 0 | 2 | 2 | 2 | 2 | 1 | 1 | 1 | 2 | 1 | 1 | 1 | 16 |
| OE | TOTAL ARC | 47 | 60 | 61 | 64 | 84 | 61 | 63 | 83 | 61 | 66 | 61 | 49 | 759 |
| D3E | TOTAL ARC | 3 | 4 | 2 | 4 | 4 | 2 | 5 | 3 | 2 | 3 | 4 | 0 | 34 |
| DV | TOTAL | 38 | 0 | 0 | 630 | 616 | 532 | 544 | 377 | 442 | 395 | 315 | 82 | 3973 |
| | Compiegne | 11 | 0 | 0 | 105 | 105 | 91 | 76 | 54 | 70 | 55 | 56 | 17 | 640 |
| | autre commune | 28 | 0 | 0 | 525 | 511 | 441 | 469 | 323 | 372 | 341 | 259 | 65 | 3332 |

Engagés pour l'avenir
de nos territoires

Envoyé en préfecture le 17/11/2025
Reçu en préfecture le 17/11/2025
Publié le
ID : 060-200067965-20251113-17CA13112025-DE

# REPARTITION DES TONNAGES PAR FLUX

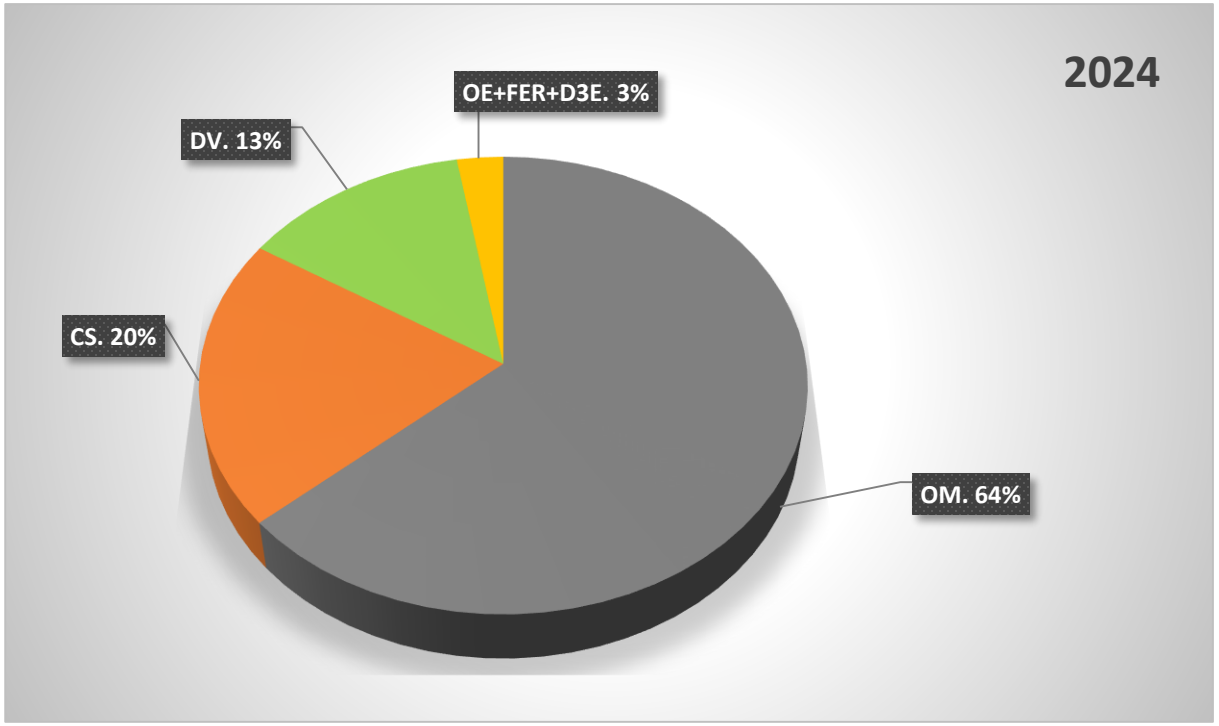


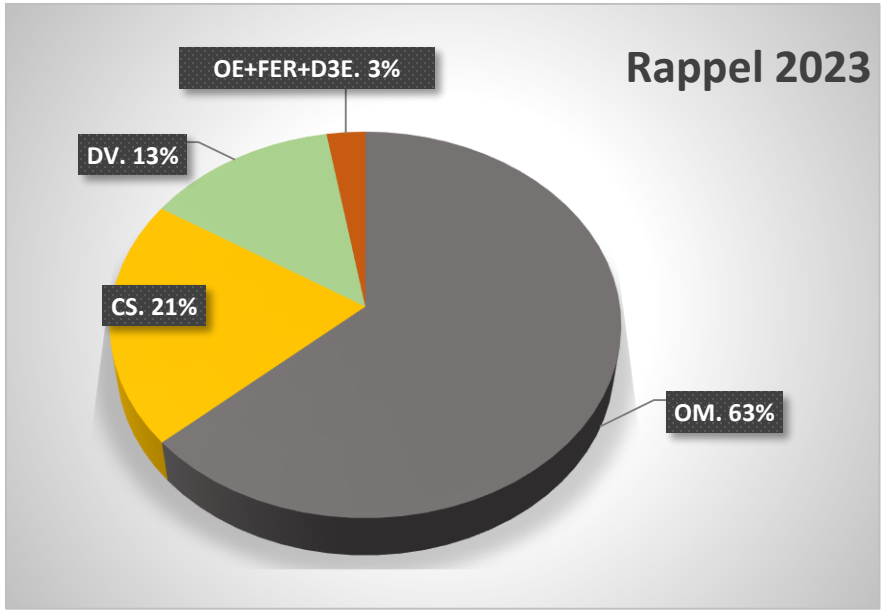


Sepur
Engagés pour l'avenir
de nos territoires

Envoyé en préfecture le 17/11/2025
Reçu en préfecture le 17/11/2025
Publié le
ID : 060-200067965-20251113-17CA13112025-DE

# Comparaison 2022 à 2024

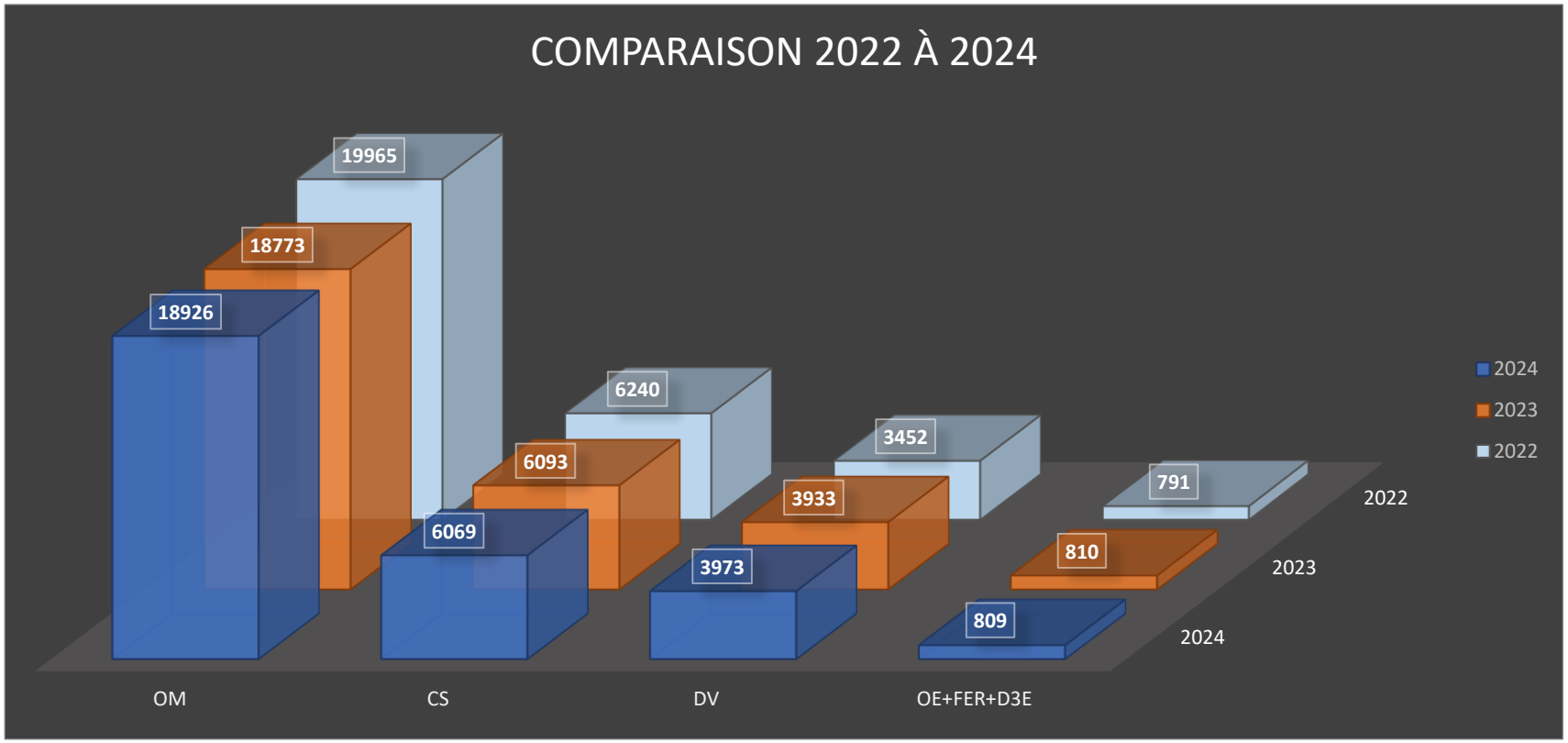


Sepur
Engagés pour l'avenir
de nos territoires

Envoyé en préfecture le 17/11/2025
Reçu en préfecture le 17/11/2025
Publié le
ID : 060-200067965-20251113-17CA13112025-DE

# Rappel des Tonnages ARC 2023

| 2023 | | Janvier | Février | Mars | Avril | Mai | Juin | Juillet | Aout | Septembre | Octobre | Novembre | Décembre | Total |
|---|---|---|---|---|---|---|---|---|---|---|---|---|---|---|
| OM | **TOAL** | **1687,23** | **1396,72** | **1635,82** | **1470,09** | **1673,86** | **1626,38** | **1471,14** | **1507,47** | **1556,36** | **1634,80** | **1560,62** | **1552,08** | **18772,57** |
| | **Compiegne** | 922,79 | 753,46 | 881,02 | 802,04 | 894,64 | 899,24 | 663,97 | 775,71 | 845,60 | 905,68 | 831,86 | 809,48 | 9985,49 |
| | **ARC reste** | 764,44 | 643,26 | 754,80 | 668,05 | 779,22 | 727,14 | 807,17 | 731,76 | 710,76 | 729,12 | 728,76 | 742,60 | 8787,08 |
| CS | **Total** | **508,64** | **444,60** | **585,14** | **458,04** | **530,57** | **533,62** | **462,66** | **517,98** | **491,92** | **483,78** | **572,64** | **503,58** | **6093,17** |
| | **Compiegne** | 183,12 | 163,28 | 213,80 | 168,90 | 208,02 | 175,70 | 148,72 | 185,92 | 176,58 | 172,96 | 212,50 | 167,22 | 2176,72 |
| | **ARC reste** | 325,52 | 281,32 | 371,34 | 289,14 | 322,55 | 357,92 | 313,94 | 332,06 | 315,34 | 310,82 | 360,14 | 336,36 | 3916,45 |
| **CRT** | | 0,00 | 1,47 | 1,06 | 0,00 | 0,00 | 2,54 | 0,00 | 2,68 | 1,46 | 2,32 | 2,70 | 1,54 | 15,77 |
| **FER** | | 47,50 | 54,34 | 67,22 | 57,76 | 59,84 | 71,92 | 61,92 | 81,50 | 75,98 | 60,86 | 57,08 | 51,52 | 747,44 |
| **OE** | | 2,37 | 3,30 | 3,61 | 2,00 | 2,51 | 3,85 | 4,04 | 5,40 | 1,89 | 4,50 | 3,84 | 2,86 | 40,16 |
| **D3E** | | 4,55 | 1,18 | 1,16 | 0,00 | 3,32 | 2,28 | 2,18 | 1,44 | 2,06 | 1,74 | 1,52 | 0,92 | 22,35 |
| DV | **SMDO Total** | 35,60 | 0,00 | 0,00 | 441,28 | 801,84 | 414,18 | 435,02 | 503,32 | 459,94 | 460,78 | 312,60 | 68,92 | 3933,48 |
| | **Compiegne** | 10,70 | 0,00 | 0,00 | 72,92 | 127,96 | 75,88 | 66,36 | 67,66 | 59,83 | 62,85 | 57,33 | 11,94 | 613,43 |
| | **ARC reste** | 24,90 | 0,00 | 0,00 | 368,36 | 673,88 | 338,30 | 368,66 | 435,66 | 400,11 | 397,93 | 255,27 | 56,98 | 3320,05 |

Engagés pour l'avenir
de nos territoires

Envoyé en préfecture le 17/11/2025
Reçu en préfecture le 17/11/2025
Publié le
ID : 060-200067965-20251113-17CA13112025-DE

# Comparatif CS 2022 à 2024

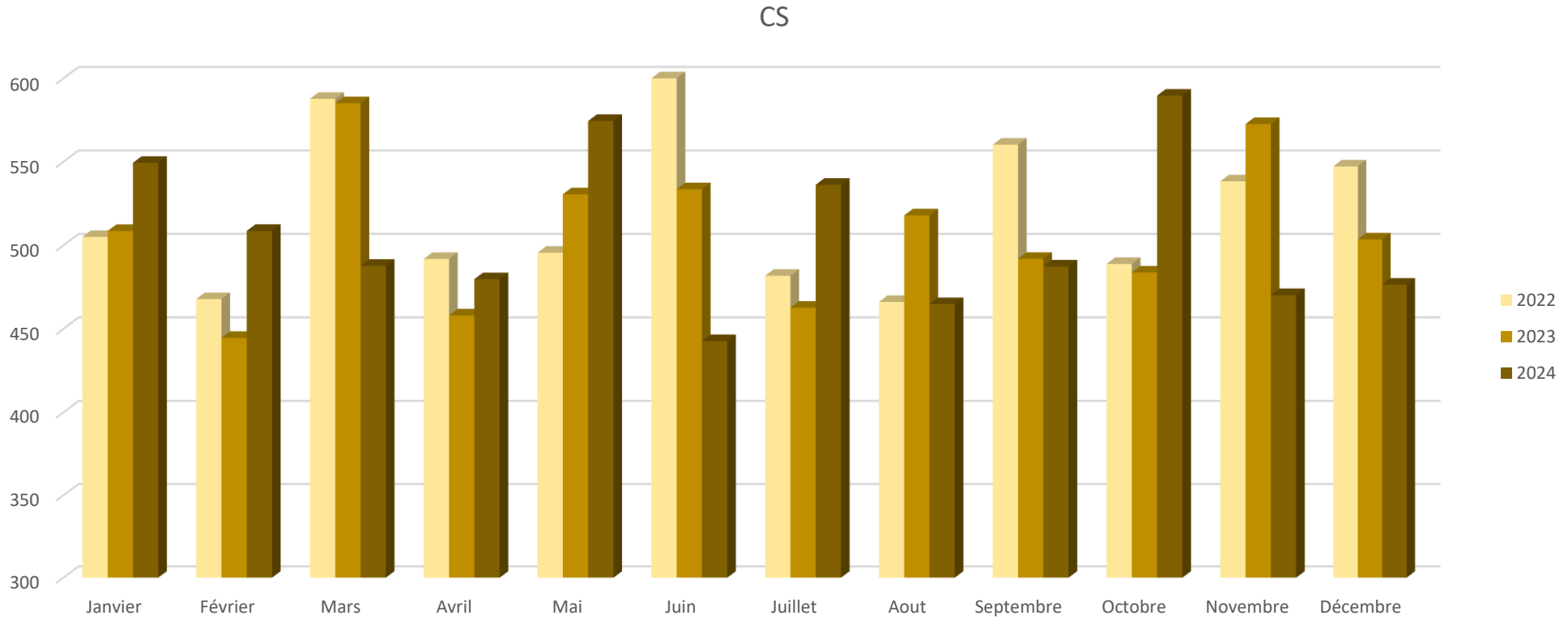


Sepur
Engagés pour l'avenir
de nos territoires

Envoyé en préfecture le 17/11/2025
Reçu en préfecture le 17/11/2025
Publié le
ID : 060-200067965-20251113-17CA13112025-DE

# Comparatif OM 2022 à 2024

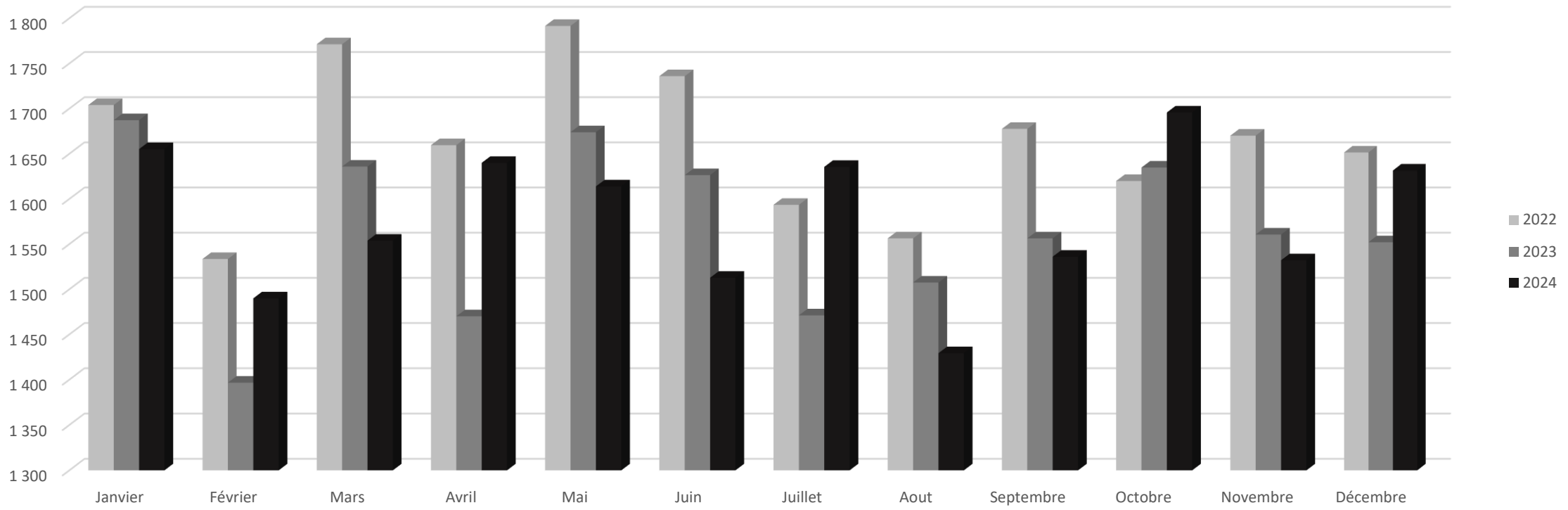


Sepur
Engagés pour l'avenir
de nos territoires

Envoyé en préfecture le 17/11/2025
Reçu en préfecture le 17/11/2025
Publié le
ID : 060-200067965-20251113-17CA13112025-DE

# Comparatif DV 2022 à 2024

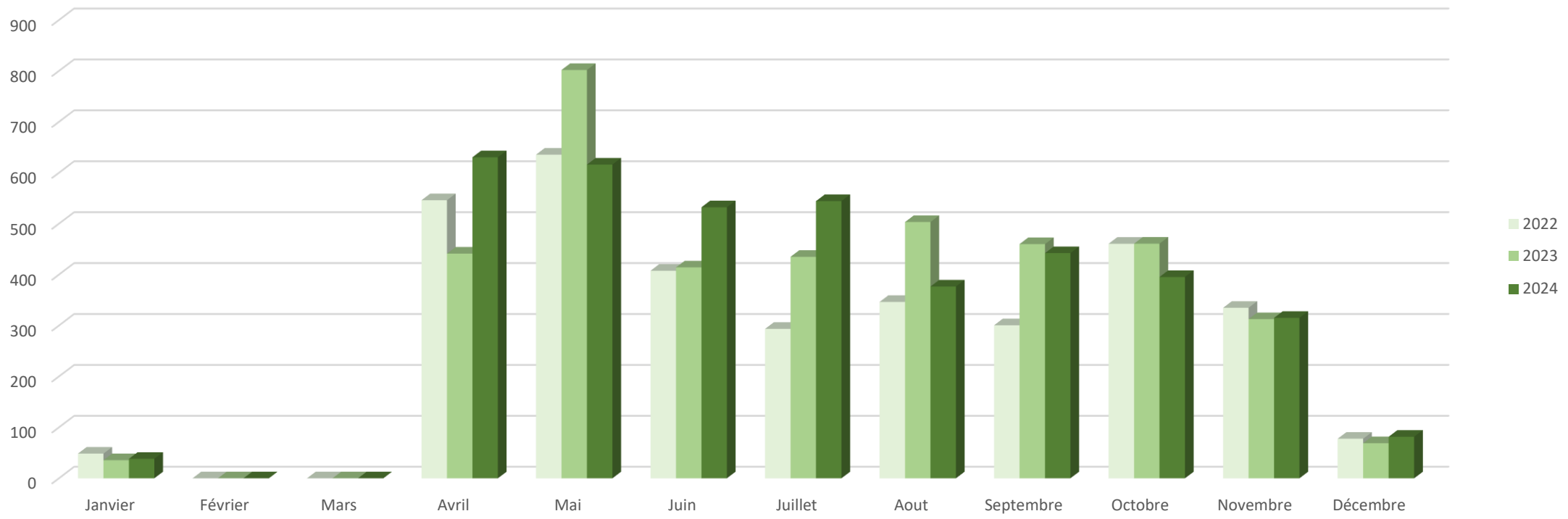


Sepur
Engagés pour l'avenir
de nos territoires

Envoyé en préfecture le 17/11/2025
Reçu en préfecture le 17/11/2025
Publié le
ID : 060-200067965-20251113-17CA13112025-DE

# Comparatif OE 2022 à 2024

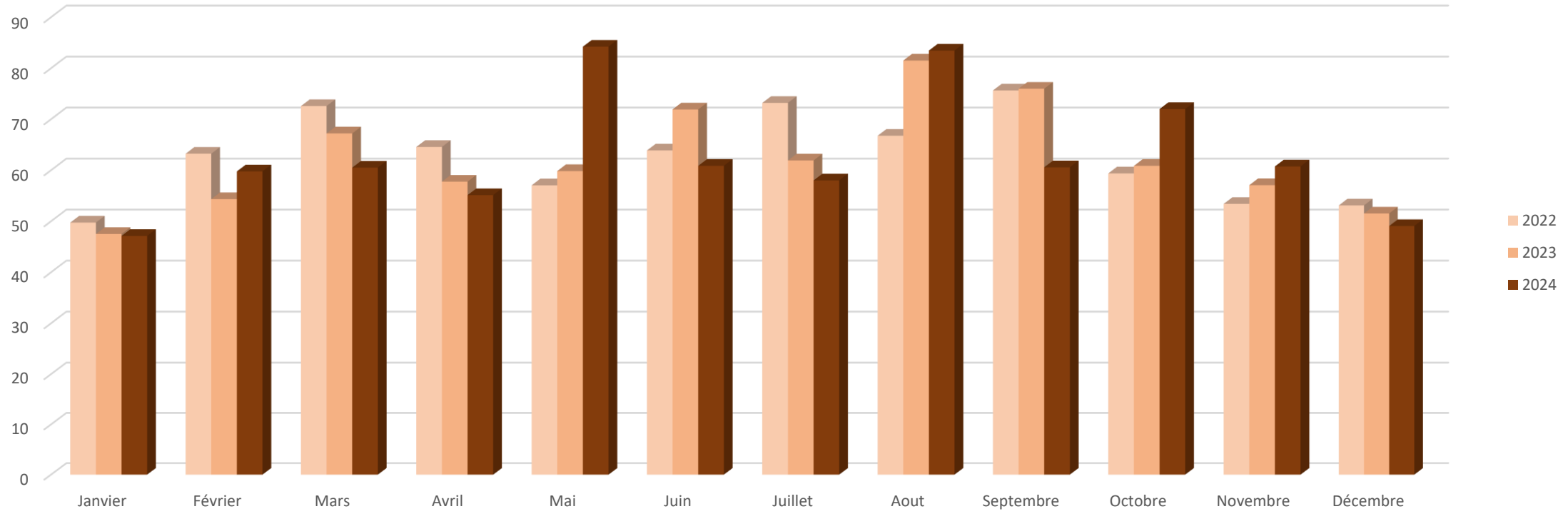


Sepur
Engagés pour l'avenir
de nos territoires

Envoyé en préfecture le 17/11/2025
Reçu en préfecture le 17/11/2025
Publié le
ID : 060-200067965-20251113-17CA13112025-DE

# Bilan Collecte Encombrants

| Demandes réalisées par téléphone / sur le front | |
|---|---|
| Total des demandes | 2496 |
| Demandes réalisées par téléphone | 2474 |
| Demandes réalisées sur le front | 22 |

| | |
|---|---|
| Meubles et DEA | 484 |
| Ferrailles | 289 |
| Ustensiles ménagers | 8 |
| DEEE | 227 |
| Objets plastiques | 240 |
| Autres | 139 |
| Objets sanitaires | 2 |

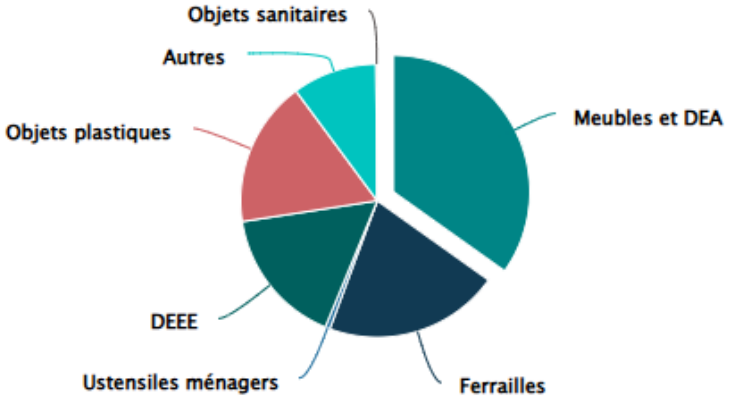


| Année | 2015 | 2016 | 2017 | 2018 | 2019 | 2020 | 2021 | 2022 | 2023 | 2024 | Evolution |
|---|---|---|---|---|---|---|---|---|---|---|---|
| Rdv Annuel | 1790 | 1979 | 1859 | 2081 | 1921 | 1750 | 2531 | 2447 | 2536 | 2496 | -1,58% |
| Moyenne RDV/semaine | 34 | 38 | 36 | 40 | 37 | 34 | 49 | 47 | 49 | 48 | |

Engagés pour l'avenir de nos territoires

Envoyé en préfecture le 17/11/2025
Reçu en préfecture le 17/11/2025
Publié le
ID : 060-200067965-20251113-17CA13112025-DE

ARC AGGLOMÉRATION DE LA RÉGION DE COMPIÈGNE

# EFFECTIFS ET INCIDENTS

**26 Salariés**

**14 sinistres matériels**

**2 accidents de travail ou bénin**

Sepur
Engagés pour l'avenir de nos territoires

Envoyé en préfecture le 17/11/2025
Reçu en préfecture le 17/11/2025
Publié le
ID : 060-200067965-20251113-17CA13112025-DE

# EFFECTIF SALARIÉS - Contrat de l'ARC

| Type de contrats | 26 |
|---|---|
| Chefs d'Équipes | 2 |
| Mécanicien | 1 |
| Chauffeurs PL CDI | 11 |
| Agents de collecte CDI | 10 |

Sepur
Engagés pour l'avenir
de nos territoires

Envoyé en préfecture le 17/11/2025
Reçu en préfecture le 17/11/2025
Publié le
ID : 060-200067965-20251113-17CA13112025-DE

# Bilan Insertion 2024

| Marché ARC COMPIEGNE- Lot - collecte porte à porte | | | Heures réalisées de janvier 2024 à décembre 2024 | | | | | | | | | | | | |
|---|---|---|---|---|---|---|---|---|---|---|---|---|---|---|---|
| OBJECTIF CONTRACTUEL = | 5460 | TOTAL DES HEURES = | 10443 | 503 | 470 | 608 | 904 | 1028 | 908 | 1108 | 1133 | 969 | 1093 | 926 | 793 |

| NOM | Début Contrat | Fin Contrat | Heures réalisées | janv-24 | févr-24 | mars-24 | avr-24 | mai-24 | juin-24 | juil-24 | août-24 | sept-24 | oct-24 | nov-24 | déc-24 |
|---|---|---|---|---|---|---|---|---|---|---|---|---|---|---|---|
| **Personnel 1** | 11/04/2022 | en cours | **1492** | 123 | 113 | 98 | 127 | 159 | 140 | 93 | 162 | 110 | 161 | 114 | 93 |
| **Personnel 2** | 18/04/2022 | en cours | **1369** | 109 | 99 | 97 | 120 | 111 | 113 | 131 | 138 | 125 | 114 | 101 | 111 |
| **Personnel 3** | 02/10/2023 | en cours | **1553** | 146 | 127 | 59 | | 163 | 153 | 167 | 148 | 154 | 167 | 131 | 139 |
| **Personnel 4** | 26/03/2024 | en cours | **1104** | | | 28 | 147 | 157 | 121 | 119 | 142 | 129 | 131 | 119 | 11 |
| **Personnel 5** | 11/03/2024 | en cours | **1140** | | | 70 | 132 | 117 | 106 | 145 | 136 | 110 | 105 | 107 | 112 |
| **Personnel 6** | 11/03/2024 | en cours | **1128** | | | 76 | 117 | 124 | 108 | 129 | 141 | 123 | 115 | 92 | 103 |
| **Personnel 7** | 11/03/2024 | en cours | **1130** | | | 68 | 115 | 109 | 108 | 165 | 119 | 73 | 157 | 125 | 91 |
| **Personnel 8** | 26/01/2023 | en cours | **1526** | 126 | 131 | 113 | 146 | 88 | 59 | 159 | 147 | 145 | 144 | 137 | 134 |

- **8 personnes en insertion sont présentes dans les effectifs, fin 2024.**

Sepur
Engagés pour l'avenir de nos territoires

Envoyé en préfecture le 17/11/2025
Reçu en préfecture le 17/11/2025
Publié le
ID : 060-200067965-20251113-17CA13112025-DE

# Bilan Insertion 2023

| Marché ARC - Collecte en Porte à porte | | | | | | | | | | | | | | | | |
|---|---|---|---|---|---|---|---|---|---|---|---|---|---|---|---|---|
| NOM | Début Contrat | Fin Contrat | Heures réalisées | janv-23 | févr-23 | mars-23 | avr-23 | mai-23 | juin-23 | juil-23 | août-23 | sept-23 | oct-23 | nov-23 | déc-23 |
| Personnel 1 | 18/04/2022 | | **1 313,94** | 113,11 | 99,27 | 93,44 | 71,02 | 117,85 | 87,60 | 131,80 | 126,67 | 105,54 | 131,64 | 126,55 | 109,45 |
| Personnel 2 | 11/04/2022 | | **813,17** | 53,69 | 25,93 | 0,00 | 0,00 | 0,00 | 0,00 | 84,21 | 130,13 | 128,22 | 127,31 | 141,06 | 122,62 |
| Personnel 3 | 26/09/2022 | 17/03/2023 | **292,14** | 111,18 | 120,03 | 60,93 | 0,00 | 0,00 | 0,00 | 0,00 | 0,00 | 0,00 | 0,00 | 0,00 | 0,00 |
| Personnel 4 | 26/01/2023 | | **1 366,68** | 17,34 | 87,62 | 74,53 | 136,87 | 143,88 | 147,47 | 148,80 | 153,98 | 43,68 | 137,31 | 149,65 | 125,55 |
| Personnel 5 | 14/02/2023 | 14/02/2023 | **1,17** | 0,00 | 1,17 | 0,00 | 0,00 | 0,00 | 0,00 | 0,00 | 0,00 | 0,00 | 0,00 | 0,00 | 0,00 |
| Personnel 6 | 29/03/2023 | 14/04/2023 | **68,43** | 0,00 | 0,00 | 23,75 | 44,68 | 0,00 | 0,00 | 0,00 | 0,00 | 0,00 | 0,00 | 0,00 | 0,00 |
| Personnel 7 | 29/03/2023 | 31/05/2023 | **127,71** | 0,00 | 0,00 | 23,51 | 73,77 | 15,59 | 14,84 | 0,00 | 0,00 | 0,00 | 0,00 | 0,00 | 0,00 |
| Personnel 8 | 26/04/2023 | 09/06/2023 | **106,63** | 0,00 | 0,00 | 0,00 | 8,67 | 97,96 | 0,00 | 0,00 | 0,00 | 0,00 | 0,00 | 0,00 | 0,00 |
| Personnel 9 | 25/09/2023 | 29/09/2023 | **30,34** | 0,00 | 0,00 | 0,00 | 0,00 | 0,00 | 0,00 | 0,00 | 0,00 | 30,34 | 0,00 | 0,00 | 0,00 |
| Personnel 10 | 02/10/2023 | | **194,82** | 0,00 | 0,00 | 0,00 | 0,00 | 0,00 | 0,00 | 0,00 | 0,00 | 0,00 | 70,11 | 118,54 | 6,17 |
| Personnel 11 | 02/10/2023 | | **169,49** | 0,00 | 0,00 | 0,00 | 0,00 | 0,00 | 0,00 | 0,00 | 0,00 | 0,00 | 154,90 | 14,59 | 0,00 |
| Personnel 12 | 02/10/2023 | | **432,91** | 0,00 | 0,00 | 0,00 | 0,00 | 0,00 | 0,00 | 0,00 | 0,00 | 0,00 | 139,71 | 147,57 | 145,63 |
| | | | **4 917,43** | 295,32 | 334,02 | 276,16 | 335,01 | 375,28 | 249,91 | 364,81 | 410,78 | 307,78 | 760,98 | 697,96 | 509,42 |

Sepur
Engagés pour l'avenir
de nos territoires

Envoyé en préfecture le 17/11/2025
Reçu en préfecture le 17/11/2025
Publié le
ID : 060-200067965-20251113-17CA13112025-DE

# Bilan Insertion 2023

| Heures réalisées de janvier 2023 à décembre 2023, personnel intérim ayant un profil accepté par le réfèrent | | | | | | | | | | | | | | | |
|---|---|---|---|---|---|---|---|---|---|---|---|---|---|---|---|
| **NOM** | **Début Contrat** | **Fin Contrat** | **Heures réalisées** | **janv-23** | **févr-23** | **mars-23** | **avr-23** | **mai-23** | **juin-23** | **juil-23** | **août-23** | **sept-23** | **oct-23** | **nov-23** | **déc-23** |
| **Personnel 13** | 15/02/2023 | | **1 099,79** | 0,00 | 20,75 | 62,75 | 127,04 | 109,36 | 109,10 | 113,41 | 97,53 | 103,09 | 131,54 | 112,87 | 112,35 |
| **Personnel 14** | 01/12/2022 | | **1 426,92** | 119,14 | 126,18 | 105,95 | 102,86 | 116,34 | 129,85 | 130,46 | 115,45 | 111,60 | 128,44 | 124,21 | 116,44 |
| **Personnel 15** | 01/01/2023 | | **1 393,88** | 113,27 | 97,85 | 117,79 | 121,38 | 128,96 | 106,95 | 137,72 | 115,70 | 123,46 | 105,96 | 118,22 | 106,62 |
| | | | **3 920,59** | **232,41** | **244,78** | **286,49** | **351,28** | **354,66** | **345,90** | **381,59** | **328,68** | **338,15** | **365,94** | **355,30** | **335,41** |
| | | | **8 838,02** | **527,73** | **578,80** | **562,65** | **686,29** | **729,94** | **595,81** | **746,40** | **739,46** | **645,93** | **1 126,92** | **1 053,26** | **844,83** |

Sepur
Engagés pour l'avenir
de nos territoires

Envoyé en préfecture le 17/11/2025
Reçu en préfecture le 17/11/2025
Publié le
ID : 060-200067965-20251113-17CA13112025-DE

# BILAN DES SINISTRES MATÉRIELS 2024

| Date | Heure | Lieu | Véhicule | Type de Contrat | Circonstances de l'accident<br>Détail des faits | Type d'accident | Point de choc | Dégats Sepur | Salarié Sepur blessé | Type de tiers | Dégats tiers | Tiers blessé | Etat d'avancement |
|---|---|---|---|---|---|---|---|---|---|---|---|---|---|
| 25/04/2024 | 09h20 | BETHSY SAINT PIERRE | GD-780-ND | Intérimaire | le chauffeur a effectué une marche arrière et a touche le véhicule qui était stationné devant l'immeuble | Matériel | Avant gauche | | Non | VL | | Non | Clos |
| 16/05/2024 | 18H | COMPIEGNE | GD-352-NE | CDI | Le chauffeur a pris un virage a gauche n'a pas observé la proximité de la porte a faux arrière droit qui était proche du véhicule b stationné | Materiel | Arrière droit | | Non | VL | | Non | Clos |
| 30/05/2024 | 10h30 | compiegne | GD-277-NF | Intérimaire | A touché légèrement le feu du véhicule en effectuant un demi-tour , Le véhicule était stationné devant chez lui mais dépassé légèrement sur la route | Materiel | | | Non | VL | | Non | Clos |
| 30/05/2024 | 9h00 | compiegne | 7195 | Intérimaire | En faisant une marche arrière n'a pas vu la proximité avec l'autre véhicule | Materiel | | | Non | VL | | Non | Clos |
| 02/08/2024 | 19h00 | compiegne | GD-210-NF | Intérimaire | Le camion était à l'arret, un vehicule tiers a perdu le controle en depassant le camion | materiel | coté gauche | oui | non | VL | OUI | Non | Clos |
| 27/08/2024 | 08h45 | compiegne | GD-859-NE | CDI | les deux étaient en circulation sur une voie séparé en deux (une pour tourner à gauche ou la partie adverse était, et l'autre à droite ou était notre camion) le chauffeur a légèrement déporté sur l'autre voie afin de prendre la rue à droite et n'a pas observés la proximité avec le véhicule et le marche pied plié a accroché le par choc du tiers. | materiel | arriere | oui | non | VL | OUI | Non | CLOS |
| 16/12/2024 | 20H | 10 rue Augustin Thierry 60200 compiegne | GD-352-NE | Intérimaire | En tournée, rue à double sens, véhicule stationné à droite et à gauche , le camion était trop prés du véhicule tiers, le camion a accroché avec le marche pied | materiel | arriere gauche | oui | non | VL | OUI | Non | en cours |

**7 sinistres matériels en 2024**
( 14 en 2023 et 6 en 2022). Une sensibilisation a été faite en octobre 2024 par les Gendarmes

Sepur
Engagés pour l'avenir de nos territoires

Envoyé en préfecture le 17/11/2025
Reçu en préfecture le 17/11/2025
Publié le
ID : 060-200067965-20251113-17CA13112025-DE

ARC AGGLOMÉRATION DE LA RÉGION DE COMPIÈGNE

# BILAN CARBURANT




Sepur
Engagés pour l'avenir de nos territoires

Envoyé en préfecture le 17/11/2025
Reçu en préfecture le 17/11/2025
Publié le
ID : 060-200067965-20251113-17CA13112025-DE

# Bilan Carburant et Kilomètre OM 2024

| | Carburant en litres | | | | | | Distance en Km | |
|---|---|---|---|---|---|---|---|---|
| | Oléo 100 | | Gazole | | TOTAL Oléo 100 et Gazole | | TOTAL | |
| | Par Semaine | **Par An** | Par Semaine | **Par An** | Par Semaine | **Par An** | Par Semaine | **Par An** |
| Ex ARC (15 communes) | 676 | **35 134** | 10 | **497** | 685 | **35 631** | 921 | **47 866** |
| Compiègne (1 commune) | 492 | **25 588** | 43 | **2 220** | 535 | **27 808** | 744 | **38 711** |
| Ex CCBA (6 communes) | 270 | **14 046** | 30 | **1 565** | 300 | **15 611** | 533 | **27 727** |
| **TOTAL** | 1 438 | **74 768** | 82 | **4 282** | 1 520 | **79 050** | 2 198 | **114 304** |

Sepur
Engagés pour l'avenir de nos territoires

Envoyé en préfecture le 17/11/2025
Reçu en préfecture le 17/11/2025
Publié le
ID : 060-200067965-20251113-17CA13112025-DE

# Bilan Carburant et kilomètre DV 2024

| | Carburant en litres | | | | | | Distance en Km | |
|---|---|---|---|---|---|---|---|---|
| | Oléon 100 | | Gazole | | TOTAL Oléon 100 et Gazole | | TOTAL | |
| | Par Semaine | **Par An** | Par Semaine | **Par An** | Par Semaine | **Par An** | Par Semaine | **Par An** |
| Ex ARC (15 communes) | 306 | **12 563** | 14 | **563** | 320 | **13 126** | 564 | **23 128** |
| Compiègne (1 commune) | 113 | **4 613** | 18 | **756** | 131 | **5 369** | 271 | **11 099** |
| Ex CCBA (6 communes) | 167 | **6 848** | 20 | **840** | 188 | **7 688** | 318 | **13 037** |
| **TOTAL** | 586 | **24 024** | 53 | **2 159** | 639 | **26 183** | 1 153 | **47 264** |

Sepur
Engagés pour l'avenir de nos territoires

Envoyé en préfecture le 17/11/2025
Reçu en préfecture le 17/11/2025
Publié le
ID : 060-200067965-20251113-17CA13112025-DE

# Bilan Consommation et Evolution rapport OLEO / Gasoil

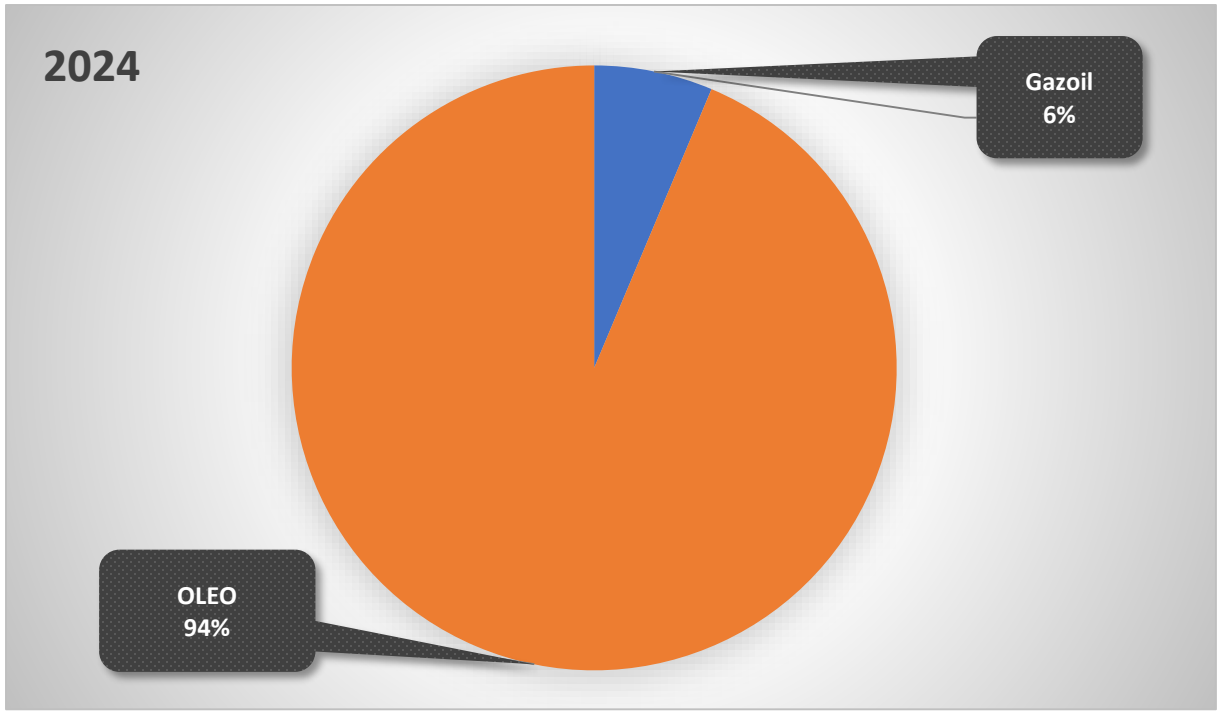


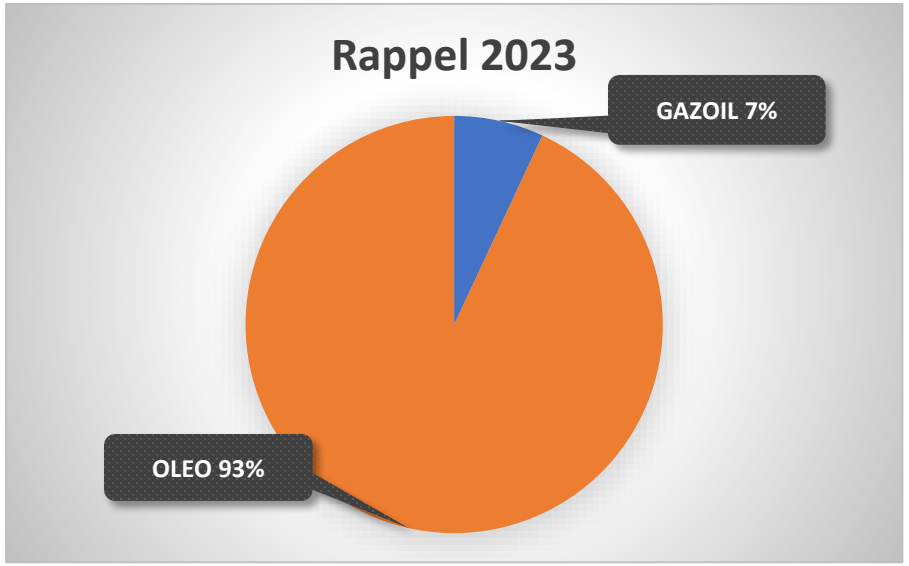


Sepur
Engagés pour l'avenir
de nos territoires

Envoyé en préfecture le 17/11/2025
Reçu en préfecture le 17/11/2025
Publié le
ID : 060-200067965-20251113-17CA13112025-DE

# BILAN CARBONE

## REDUCTION DES EMISSIONS DE GAZ A EFFETS DE SERRE

*Bilan 2024*

### Client : SEPUR COMPIEGNE

Nous attestons par la présente que les livraisons d'**Oleo100** pour la période du 01 Janvier au 31

Décembre **2024** ont été exécutées avec les caractéristiques détaillées ci-dessous :

- Volume total livré ($m^3$) : **192,54** $m^3$
- Pourcentage moyen de réduction des émissions de GES (en comparaison au gazole) : **De minimum 60 %**
- Economies de GES : **376,55** tonnes de $CO_2$ équivalents
- Emissions de GES : **217,94** tonnes de $CO_2$ équivalents
- Nature : **Colza**
- Origine : **France**

Engagés pour l'avenir de nos territoires

Envoyé en préfecture le 17/11/2025
Reçu en préfecture le 17/11/2025
Publié le
ID : 060-200067965-20251113-17CA13112025-DE

ARC AGGLOMÉRATION DE LA RÉGION DE COMPIÈGNE

oleo 100

# Bilan 2024

## Réduction des émissions de GES

Avec l'utilisation d'Oleo100 pour opérer sa transition énergétique,

**SEPUR COMPIEGNE**

a permis une réduction des émissions de $CO_2$ de

**376,55** tonnes de $CO_2$eq.

Cela correspond à une réduction **de minimum 60%** en comparaison au gazole.

Ce pourcentage de réduction est tracé et certifié.

Sepur
Engagés pour l'avenir de nos territoires

Envoyé en préfecture le 17/11/2025
Reçu en préfecture le 17/11/2025
Publié le
ID : 060-200067965-20251113-17CA13112025-DE

ARC AGGLOMÉRATION DE LA RÉGION DE COMPIÈGNE

# BILAN FINANCIER




Sepur
Engagés pour l'avenir de nos territoires

Envoyé en préfecture le 17/11/2025
Reçu en préfecture le 17/11/2025
Publié le
ID : 060-200067965-20251113-17CA13112025-DE

# SYNTHESE CHIFFRE D'AFFAIRES 2024

| | |
|---|---|
| **Chiffre d'affaires** | **3 741** |
| collectivités | 3 741 |
| CA Interne | - |
| | - |
| Coûts de personnel | (1 281) |
| Frais d'Intérim exploitation | (1 147) |
| **s/total coûts M.O.** | **(2 428)** |
| **en % du C.A. total** | **(64,9)%** |
| **Frais de traitement** | **-** |
| en % du C.A. total | - |
| **Carburants** | **(330)** |
| en % du C.A. total | (8,8)% |
| Entretien véhicules et outillages | (160) |
| Coûts du personnel maintenance | (60) |
| Pneus | (25) |
| **s/total entretien** | **(245)** |
| en % du C.A. total | (6,5)% |
| Pénalités | - |
| EPI | (24) |
| Autres charges d'exploitation | (10) |
| **s/total autres charges** | **(34)** |
| en % du C.A. total | (0,9)% |
| | - |
| **Coûts variables** | **(3 036)** |
| **Marge sur coûts variables** | **705** |
| **en % du C.A.** | **18,9%** |

| | |
|---|---|
| **Marge brute** | **100** |
| **en % du C.A.** | **2,7%** |

Sepur
Engagés pour l'avenir de nos territoires

Envoyé en préfecture le 17/11/2025
Reçu en préfecture le 17/11/2025
Publié le
ID : 060-200067965-20251113-17CA13112025-DE



# Rapport Annuel

ARC
AGGLOMÉRATION
DE LA RÉGION DE COMPIÈGNE

## Année d'exploitation

## 2024

mineris

Envoyé en préfecture le 17/11/2025
Reçu en préfecture le 17/11/2025
Publié le
ID : 060-200067965-20251113-17CA13112025-DE

# 1. CARACTERISTIQUES DESCRIPTIVES DU MARCHE

**Intitulé du Marché :**

**Marché Collecte et transport des conteneurs à verre déposés sur l'ensemble du territoire.**
**Lot 1 : Collecte des conteneurs à verre aériens et enterrés en apport volontaire et transport du verre pour l'ARC.**

**Durée du marché : 1+1+1+6mois**

**Démarrage du marché : 03/11/2023**

**22 Communes**

**260 conteneurs**

**+/- 85 078 Habitants**

Envoyé en préfecture le 17/11/2025
Reçu en préfecture le 17/11/2025
Publié le
ID : 060-200067965-20251113-17CA13112025-DE

# 2. COMPTE RENDU TECHNIQUE

## 2.1 Personnel affecté au service collecte au 31/12/24

### Constitution de l'équipage / effectifs du service :

Nom du titulaire : **Thierry AURIBAULT**
Nom du remplaçant : **Mickaël ADRIEN**

### Qualification de l'équipage :

Professionnels de la collecte en Apport Volontaire, nos chauffeurs sont exercés à conduire et à évoluer en milieu urbain, périurbain et rural : ils sont tous diplômés FCOS/FIMO, conformément à la réglementation routière en vigueur, ce qui leur permet d'améliorer leurs performances dans le domaine de la sécurité et des différents aspects professionnels.

| Intitulé de la formation | FCOS<br>(Formation Continue Obligatoire de Sécurité) |
|---|---|
| • Tous les conducteurs<br>• Tous les 5 ans<br>2 Jours<br>14 Hrs | ✓ Bilan des techniques, du comportement et des connaissances en matière de conduite, réglementation et sécurité routière<br>✓ Perfectionnement aux techniques de conduite en situation normale, comme en situation difficile<br>✓ Actualisation des connaissances de l'ensemble des réglementations du transport, de la circulation et du travail dans les transports, connaissance et utilisation des dispositifs de contrôle<br>✓ Sensibilisation à la sécurité routière et respect des autres usagers<br>✓ Evaluation des acquis<br>✓ Formation à l'écoconduite |
| **Intitulé de la formation** | **CACES<br>(Certificat d'Aptitude pour la Conduite En Sécurité)** |
| • Tous les conducteurs<br>• Tous les 5 ans<br>2 Jours<br>+ Tests | ✓ Connaissances des principaux types de grues et des risques liés à leur utilisation<br>✓ Notions élémentaires de Physique<br>✓ Connaissance de la technologie et de la stabilité des grues<br>✓ Bases de la réglementation<br>✓ Conduite de la grue dans le respect des consignes de sécurité<br>✓ Entretien courant du matériel |

## 2.2 Descriptif du matériel destiné à la collecte des PAV

### Type de véhicule :

| | |
|---|---|
| Marque | Volvo |
| Type de carburant | Gasoil |
| Normes Euro | 6 |
| Numéro d'immatriculation | FX-767-LN |
| Année d'immatriculation | 2021 |
| Capacité de la benne | 58M3 |
| Modèle de Grue Hydraulique | Epsilon |
| Modèle de préhension | Simple Crochet / Kinshofer |

Envoyé en préfecture le 17/11/2025
Reçu en préfecture le 17/11/2025
Publié le
ID : 060-200067965-20251113-17CA13112025-DE

# 3. COLLECTE

## 3.1 Tonnage de VERRE du 01/01/2024 au 31/12/2024

### Statistiques mensuelles :

| Jan | Fev | Mar | Avr | Mai | Juin |
|---|---|---|---|---|---|
| 216,88 | 197,28 | 151,5 | 181,98 | 204,27 | 168,89 |
| **Juil** | **Août** | **sep** | **Oct** | **Nov** | **Dec** |
| 261,32 | 193,66 | 190,76 | 153,2 | 176,19 | 172,85 |
| **Total** | | | | | |
| 2268,78 | | | | | |

### Evolution des tonnages annuels :

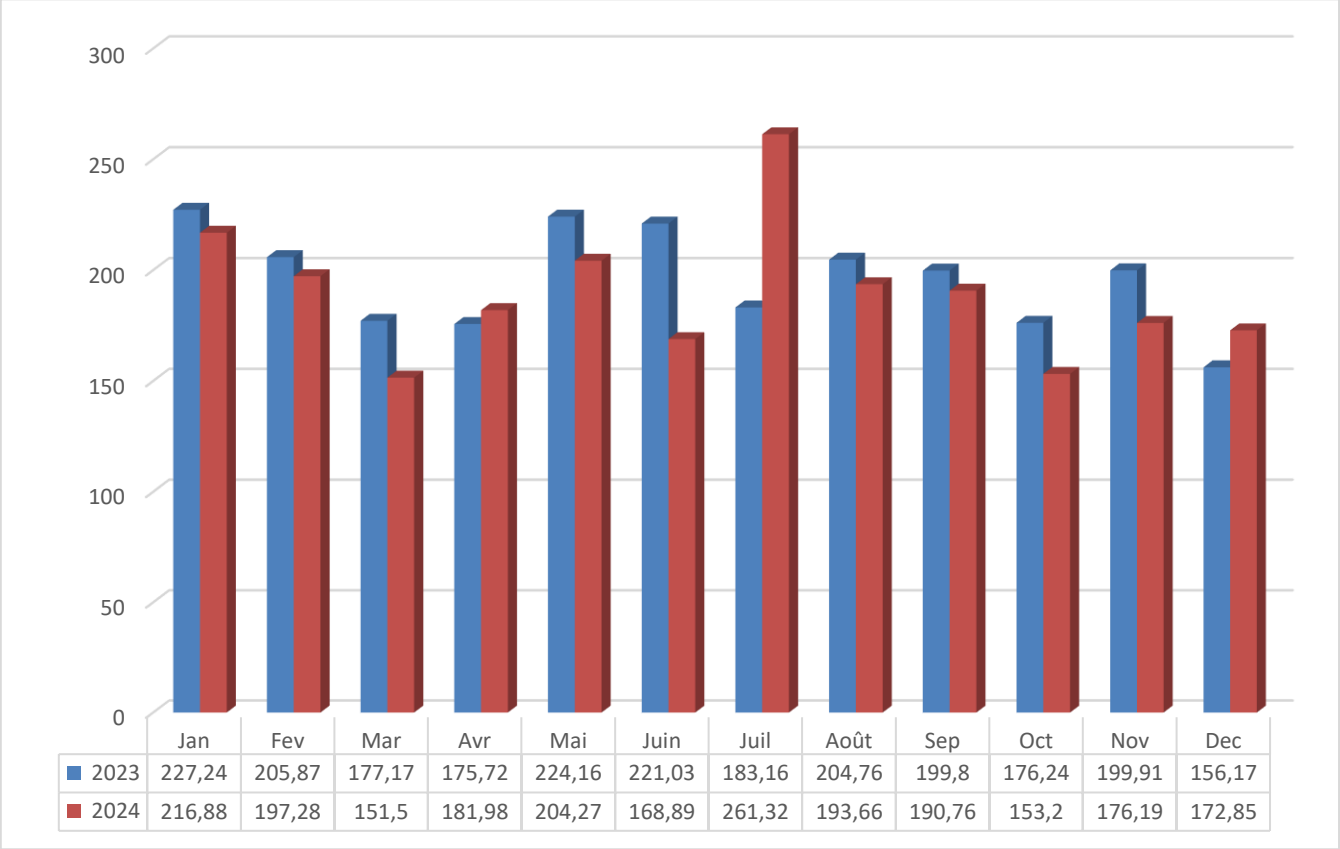


| | Jan | Fev | Mar | Avr | Mai | Juin | Juil | Août | Sep | Oct | Nov | Dec |
|---|---|---|---|---|---|---|---|---|---|---|---|---|
| 2023 | 227,24 | 205,87 | 177,17 | 175,72 | 224,16 | 221,03 | 183,16 | 204,76 | 199,8 | 176,24 | 199,91 | 156,17 |
| 2024 | 216,88 | 197,28 | 151,5 | 181,98 | 204,27 | 168,89 | 261,32 | 193,66 | 190,76 | 153,2 | 176,19 | 172,85 |

Envoyé en préfecture le 17/11/2025
Reçu en préfecture le 17/11/2025
Publié le
ID : 060-200067965-20251113-17CA13112025-DE

## 3.2 Statistiques annuelles par communes pour la collecte de verre

| Communes | Nb CTR | Tonnage 2023 | Tonnage 2024 | Evolution |
|---|---|---|---|---|
| ARMANCOURT | 4 | 25,4 | 29,33 | 15% |
| BELLICART | 10 | 85,76 | 89,86 | 5% |
| BETHISY SAINT MARTIN | 1 | 5,47 | 5,15 | -6% |
| BETHISY ST MARTIN | 3 | 24,9 | 22,89 | -8% |
| BETHISY ST PIERRE | 11 | 126,55 | 124,28 | -2% |
| BIENVILLE | 2 | 12,89 | 10,81 | -16% |
| CHOISY AU BAC | 15 | 113,01 | 114,41 | 1% |
| CLAIROIX | 9 | 96,13 | 101,45 | 6% |
| CLOS DES ROSES | 9 | 31,55 | 25,26 | -20% |
| COMPIEGNE | 21 | 196,2 | 180,39 | -8% |
| COMPIEGNE Sur appel pas accessible | 2 | 2 | 0,85 | -58% |
| HAMEAU DE MERCIERES AU BOIS | 2 | 10,14 | 9,41 | -7% |
| HAMEAU DE MERCIERES AU BOIS sur appel | 1 | 2,06 | 2,04 | -1% |
| JANVILLE | 3 | 20,2 | 22,99 | 14% |
| JAUX | 9 | 78,22 | 84,42 | 8% |
| JONQUIERES | 4 | 24,12 | 27,49 | 14% |
| LA CROIX ST OUEN | 1 | 5,56 | 6,25 | 12% |
| LA VICTOIRE | 1 | 5,87 | 4,54 | -23% |
| LACHELLE | 3 | 23,58 | 24,78 | 5% |
| LACROIX ST OUEN | 11 | 189,15 | 173,38 | -8% |
| LE MEUX | 3 | 63,48 | 59,64 | -6% |
| Les Capucins | 1 | 27,99 | 27,09 | -3% |
| LES MARECHAUX | 1 | 2,32 | 1,95 | -16% |
| LES SABLONS | 1 | 20,23 | 17,47 | -14% |
| MARGNY LES COMPIEGNE | 21 | 226,27 | 219,09 | -3% |
| NERY | 2 | 7,56 | 5,65 | -25% |
| PETIT MARGNY | 4 | 28,84 | 29,58 | 3% |
| POMPIDOU | 7 | 37,48 | 33,98 | -9% |
| QUARTIER DE LA VICTOIRE | 2 | 5,79 | 3,41 | -41% |
| ROYALIEU | 3 | 6,38 | 5,68 | -11% |
| ROYALLIEU | 10 | 64,19 | 67,54 | 5% |
| ROYALLIEU VILLAGE | 4 | 20,46 | 23,24 | 14% |
| SABLONS | 5 | 82,87 | 79,66 | -4% |
| SAINT GERMAIN | 1 | 7,21 | 6,15 | -15% |
| SAINT GERMAIN QUARTIER | 1 | 16,94 | 8,46 | -50% |
| SAINTINES | 4 | 23,83 | 20,94 | -12% |
| ST GERMAIN | 8 | 70,67 | 68,61 | -3% |
| ST JEAN AUX BOIS | 3 | 24,45 | 26,86 | 10% |
| ST SAUVEUR | 4 | 56,1 | 51,53 | -8% |
| ST VAAST DE LONGMONT | 2 | 19,89 | 17,09 | -14% |
| VENETTE | 11 | 108,43 | 111,36 | 3% |
| VENEURS | 4 | 88,85 | 84,81 | -5% |
| VERBERIE | 15 | 134,24 | 119,61 | -11% |
| VICTOIRE | 8 | 58,57 | 53,53 | -9% |
| VICTOIRE sur appel | 1 | 1 | 0,92 | -8% |
| VIEUX MOULIN | 3 | 35,36 | 33,87 | -4% |
| ZAC DES MERCIERES | 9 | 33,07 | 31,10 | -6% |
| **Total général** | **260** | **2351,23** | **2268,78** | **-4%** |

Envoyé en préfecture le 17/11/2025
Reçu en préfecture le 17/11/2025
Publié le
ID : 060-200067965-20251113-17CA13112025-DE

## 3.3 Bilans d'exploitation

| BILAN MATERIEL & HUMAINS | Unité de base | Année : 2024 |
|---|---|---|
| Kilométrage parcourus pour l'ensemble des tournées | kms | **28 878** |
| Litrage de Gazole utilisé pour l'ensemble des tournées | Litres | **13 197** |
| Nombre d'heures effectuées pour l'ensemble des tournées | Heures | **991** |

## 3.4 Sécurité

### Equipements de sécurité du personnel :

L'ensemble du personnel dispose d'une dotation en équipements de protection et de sécurité. Ces tenues sont équipées de dispositifs réfléchissants de classe II permettant une visibilité accrue de notre personnel pendant les opérations de collecte (norme européenne de haute visibilité EN471).

Envoyé en préfecture le 17/11/2025
Reçu en préfecture le 17/11/2025
Publié le
ID : 060-200067965-20251113-17CA13112025-DE

# 4. VIE DU CONTRAT

## 4.1 Tonnages refusés au centre de traitement agréé.

| | |
|---|---|
| Le jour du refus | NEANT |
| Le n° d'immatriculation du véhicule refusé | NEANT |
| Les noms de l'équipage | NEANT |
| Le motif du refus | NEANT |
| Le mode de traitement du contenu du véhicule refusé | NEANT |
| Les moyens mis en œuvre pour que cela ne se reproduise plus | NEANT |
| La liste des conteneurs collectés | NEANT |

**Pour l'année 2024,**

**Aucun REFUS DE VERRE au centre de traitement en provenance de votre territoire**

## 4.2 Evolution du matériel

Avarie mécanique importante durant l'année : Néant.

## 4.3 Pénalités

Aucune pénalité.

## 4.4 Remarque

Aucune remarque.

# 5. VOS INTERLOCUTEURS PRIVILEGIES

| Nom Prénom | Fonction | Coordonnées |
|---|---|---|
| Thibaud BREJARD | Responsable Exploitation | thibaud.brejard@mineris.fr<br>01.76.21.77.89 / 07.78.41.81.76 |
| Clément TISON | Responsable Commercial | clement.tison@mineris.fr<br>06.03.92.26.22 |

Envoyé en préfecture le 17/11/2025
Reçu en préfecture le 17/11/2025
Publié le
ID : 060-200067965-20251113-17CA13112025-DE